

Губернатору  
Волгоградской области  
А.И. Бочарову

## ДОКЛАД

Божко Александра Петровича  
(Ф.И.О. главы местной администрации городского округа (муниципального района)

Главы администрации Суровикинского муниципального района  
Волгоградской области  
наименование городского округа (муниципального района)

о достигнутых значениях показателей для оценки  
эффективности деятельности органов местного самоуправления  
городских округов и муниципальных районов за 2015 год и их  
планируемых значениях на 3-летний период



Глава администрации  
Суровикинского  
муниципального района

(подпись)

А.П.Божко  
(ФИО)

МП

«27 апреля» 2016г.

## СОДЕРЖАНИЕ ДОКЛАДА

№	Наименование	Стр.
1.	Введение	3
2.	Краткая характеристика общих тенденций социально-экономического развития Суровикинского муниципального района за 2015 год.	3
3.	Обоснование достигнутых значений показателей по сферам: <ul style="list-style-type: none"> <li>• экономическое развитие;</li> <li>• дошкольное образование;</li> <li>• общее и дополнительное образование;</li> <li>• культура;</li> <li>• физическая культура и спорт;</li> <li>• жилищное строительство и обеспечение граждан жильем;</li> <li>• жилищно-коммунальное хозяйство;</li> <li>• организация муниципального управления;</li> <li>• энергосбережение и повышение энергетической эффективности.</li> </ul>	<div style="text-align: right;">5</div> <div style="text-align: right;">8</div> <div style="text-align: right;">10</div> <div style="text-align: right;">13</div> <div style="text-align: right;">15</div> <div style="text-align: right;">15</div> <div style="text-align: right;">16</div> <div style="text-align: right;">17</div> <div style="text-align: right;">22</div>
4.	Выводы	23
5.	Приложение: Таблица показателей эффективности деятельности органов местного самоуправления городского округа (муниципального района)	на 4 листах

## **Введение**

Настоящий доклад подготовлен во исполнение Указа Президента Российской Федерации от 28 апреля 2008 года № 607 «Об оценке эффективности деятельности органов местного самоуправления городских округов и муниципальных районов», постановления Правительства Российской Федерации от 17 декабря 2012 года № 1317 «О мерах по реализации Указа Президента Российской Федерации от 28 апреля 2008 года № 607 «Об оценке эффективности деятельности органов местного самоуправления городских округов и муниципальных районов».

Основными источниками информации для предоставления значений показателей являются данные структурных подразделений администрации Суровикинского муниципального района, территориального органа Федеральной службы государственной статистики по Волгоградской области.

## **1. Краткая характеристика общих тенденций социально-экономического развития Суровикинского муниципального района за 2015 год.**



Суровикинский район расположен на юго-западе Волгоградской области, в междуречье Дона и Чира. Его территория граничит с Обливским районом Ростовской области, с Клетским, Калачевским, Чернышковским, Октябрьским районами Волгоградской области. Районным центром является город Суровикино. Площадь района составляет 339,9 тыс. га. Плотность населения 10,6 человек на 1 кв. км занимаемой площади. На территории района расположены 1 городское и 10 сельских поселений, объединяющих 44 населенных пункта района.

Выгодное географическое положение на границе двух областей дополняет развитая транспортная инфраструктура: через территорию района проходит железнодорожная линия

Волгоград-Лихая, автомобильная дорога федерального значения «Волгоград - Каменск-Шахтинский».

Суруикинский район расположен в зоне резко-континентального климата с большой амплитудой среднемесячных температур. В год выпадает от 250 до 300 мм осадков. Основные водные артерии - реки Чир, Добрая, Лиска. Протяженность береговой линии водных объектов – 255 км. Район расположен в зоне каштановых и светло-каштановых почв.

На территории района имеются месторождения глины и песка.

Район характеризуется относительно низким уровнем газификации – газифицировано 18 процентов населенных пунктов района.



Несмотря на особенности климата, в районе успешно выращиваются зерновые и масличные культуры, овощи, бахчевые, продовольственные и кормовые культуры, хорошо развита животноводческая отрасль.

В статистическом регистре хозяйствующих субъектов Суруикинского

района по состоянию на 1 января 2016 года учтено 411 юридических лиц и 910 индивидуальных предпринимателей.

Экономическая политика администрации Суруикинского муниципального района в отчетном периоде была направлена на улучшение условий жизни населения, обеспечение положительной динамики социально-экономического развития района.

В районе финансировались 5 муниципальных программ и 10 ведомственных целевых программ. Принимались конкретные меры, направленные на своевременную выплату заработной платы работникам бюджетной и других сфер деятельности.

Вопросы оплаты труда находятся под постоянным контролем руководства района. Ежемесячно проводится мониторинг заработной платы на предмет выявления задолженности по заработной плате, налогу на доходы физических лиц и размерах среднемесячной заработной платы. На комиссии по обеспечению поступлений налоговых и неналоговых доходов в консолидированный бюджет района регулярно рассматриваются вопросы соблюдения работодателями трудового и налогового законодательств, легализации неформальной занятости населения.

Средняя пенсия увеличилась по сравнению с 2014 годом на 10,3 процентов.



Согласно статистическим данным, численность населения района на начало 2015 года составила 34,968 тыс. человек, на начало 2016 года – 34,472 тыс. человек. Продолжается процесс депопуляции населения, ежегодно численность населения уменьшается на 400-500 человек. Руководство района предпринимает немало мер по улучшению демографической ситуации. Открыты дополнительные группы дошкольного образования в детских садах, при школах и учреждениях дополнительного образования детей. Оказываются меры социальной поддержки многодетным семьям в части предоставления льгот по оплате коммунальных услуг. Для оказания качественной медицинской помощи и комплексного медицинского обследования жителей отдаленных сельских населенных пунктов работает передвижной лечебно-диагностический комплекс.

## **2. Обоснование достигнутых значений показателей по сферам**

### ***Экономическое развитие***

В районе осуществляют деятельность 910 индивидуальных предпринимателей, что на 20 человек превышает показатель 2014 года.

Показатель «число субъектов малого и среднего предпринимательства в расчете на 10 тыс. человек населения» в 2015 году выросло на 5 единиц, так как число субъектов малого и среднего предпринимательства взято по данным сплошного наблюдения за 2010 год (1176 индивидуальных предпринимателей и 172 субъекта малого и среднего предпринимательства – юридические лица), а среднесписочная численность населения ежегодно уменьшается. В прогнозе до 2018 года показатель снижается, так как в расчет вступают итоги сплошного наблюдения за субъектами малого и среднего предпринимательства за 2015 год.

Доля среднесписочной численности работников малых и средних предприятий в среднесписочной численности работников всех предприятий не изменяется по сравнению с 2014 годом, так как используются результаты сплошного наблюдения 2010 года. В плановый период показатель изменится, уточнить его можно будет только после подведения итогов сплошного наблюдения за субъектами малого и среднего предпринимательства за 2015 год.

В районе работала муниципальная программа «Экономическое развитие Суровикинского муниципального района Волгоградской области» на 2014-2016 годы с подпрограммой «Развитие и поддержка малого и среднего предпринимательства в Суровикинском муниципальном районе Волгоградской области» на 2014-2016 годы. Ввиду ограниченности возможностей бюджета района осуществлялся комплекс мероприятий, не требующий финансирования.

Объемы инвестиций в расчете на 1 жителя (за исключением бюджетных средств) в 2015 году – 2100,1 рублей, что составляет 131 процент от показателя 2014 года. Из-за отсутствия свободных оборотных средств

предприятия района не могут осуществлять значительные инвестиции в экономику района. Важная роль в наращивании объемов инвестиций отводится газоснабжению района.

В районе газифицировано 8 населенных пунктов, 7365 квартир и домовладений (из них 67- в 2015 году).

Уровень газификации природным газом района от общего количества зарегистрированных домовладений и квартир составляет 62 процента.

Построены и получены разрешения на ввод в эксплуатацию внутрипоселковых газопроводов в хуторах Синяпкинский, Ближнемельничный, Ближнеподгорский, Нижнесолоновский общей протяженностью 13,03 км.

Разработана проектная документация строительства внутрипоселкового газопровода в х.Верхнесолоновском.

Разработана проектная документация строительства котельных на газообразном топливе для теплоснабжения общеобразовательных школ в хуторах Сысоевский, Лобакин, Верхнесолоновский.

Для привлечения инвесторов принята нормативно - правовая база по муниципально - частному партнерству, сформирован реестр инвестиционных площадок и инвестиционный паспорт, принято постановление администрации Суровикинского муниципального района от 24.11.2015 № 1005 «Об утверждении Регламента сопровождения инвестиционных проектов по принципу «одного окна» на территории Суровикинского муниципального района Волгоградской области».

Район находится в зоне рискованного земледелия, но, благодаря системе сухого земледелия и увеличению площади внесения минеральных и органических удобрений, получает стабильные урожаи зерновых.

В 2015 году объем производства продукции сельского хозяйства во всех категориях хозяйств в действующих ценах составил 2628,8 млн. рублей (в 2014 –м – 2887 млн. рублей).



В 2015 году в связи с неблагоприятными погодными условиями намолочено 92 тыс. тонн зерновых культур, собрано 7,6 тыс. тонн масличных культур, около 1500 тонн овощей и 340 тонн бахчевых культур ( в 2014 году- зерновых собрано 167,8 тыс. тонн).

Ежегодно в районе увеличивается площадь посевных площадей нута, масличного льна.

Успешно прижилась на полях нашего района ценная масличная культура сафлор.

В 2015 году впервые высеяли техническую культуру кориандр на площади 700 га, средняя урожайность составила 3 ц/га. Цена реализации кориандра достигает 35 руб./кг, спрос превышает предложение и это является хорошим экономическим подспорьем для сельхозтоваропроизводителей.



В животноводстве поголовье крупного рогатого скота составляет 15,9 тыс. голов, в том числе 8,4 тыс. голов – коров; свиней – 11,6 тыс. голов (2014 год – 10,48 тыс. голов). Численность овец и коз достигла 51 тыс. голов (2014 год – 37 тыс. голов), птицы – 194,4 тыс. штук (2014 год – 149 тыс.). Рост поголовья овец, коз, птицы говорит о том, что

сельхозтоваропроизводители района ответственно и с пониманием относятся к такой болезни, как африканская чума свиней, и переходят на альтернативные виды сельскохозяйственных животных и птицы.

В отчетном периоде наблюдалось сохранение объемов производства животноводческой продукции. Во всех категориях хозяйств реализовано скота и птицы в живом весе 5,2 тыс. тонн; надоено 25,8 тыс. тонн молока. Животноводы района производят 2,5 процента мяса области, 5 процентов – молока. Несмотря на то, что производство молока ежегодно растет, имеются резервы повышения продуктивности КРС. Так, средний удой молока от одной коровы в сельскохозяйственных организациях, не относящихся к субъектам малого предпринимательства, в районе составляет 3254 кг при среднеобластном показателе 4988 кг.

Сельхозтоваропроизводители района привлекают государственную поддержку в аграрный сектор района, активно участвуя в федеральных и региональных программах.

Неблагоприятные погодные условия сказались на числе прибыльных сельскохозяйственных организаций. Доля прибыльных сельскохозяйственных организаций, в общем их числе, составила 81,25 процентов, что составляет 86 процентов от уровня 2014 года. В плановый период прогнозируется достичь 100 процентов по данному показателю при благоприятных погодных условиях.

На конец 2015 года протяженность автомобильных дорог общего пользования местного значения составила 231,3 км, в том числе дороги с твердым покрытием – 74,5 км.



Населенные пункты района расположены на расстоянии до 70 км от районного центра, поэтому актуален вопрос обеспечения населения регулярным автобусным или железнодорожным сообщением. Администрация района осуществляет мероприятия по организации транспортного обслуживания населения автомобильным транспортом общего пользования на регулярных маршрутах внутримunicipального сообщения. Маршрутная сеть была организована с сохранением действующих маршрутов, в отношении отдельных маршрутов была произведена оптимизация в части изменения графика движения. В отчетном году 3,47 процентов населения не имело возможности пользоваться регулярным автобусным или железнодорожным сообщением. Незначительные колебания показателя «доля населения, проживающего в населенных пунктах, не имеющих регулярного автобусного и (или) железнодорожного сообщения с административным центром, в общей численности населения» объясняются сокращением численности населения.

В районе наблюдается положительная динамика показателей, свидетельствующих о повышении доходов населения. Росту денежных доходов способствовало, в первую очередь, увеличение среднемесячной заработной платы. В 2015 году её размер по крупным и средним предприятиям по данным Волгоградстат составил 19132 рубля, что на 3,6 процентов превышает показатель 2014-го года, по полному кругу предприятий и учреждений (по предварительным расчетам) -- 13794 рубля (на 3 процента превышает показатель предыдущего периода).

Проводятся мероприятия по выполнению Указа Президента Российской Федерации от 7 мая 2012 года № 597 «О мероприятиях по реализации государственной социальной политики».

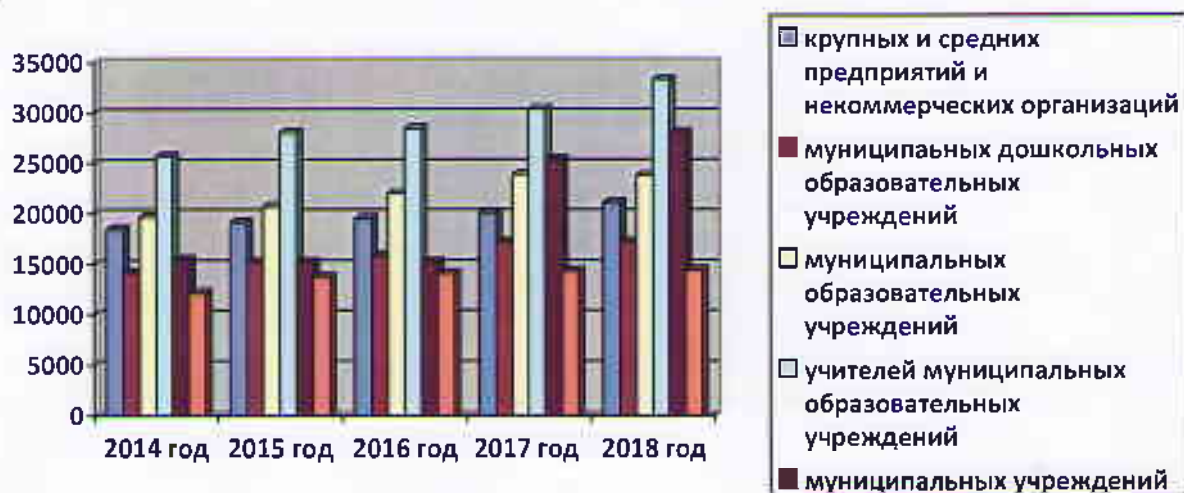


Диаграмма 1. Динамика среднемесячной заработной платы по крупным и средним предприятиям района и в бюджетном секторе экономики.

### *Дошкольное образование*

Дошкольное образование представлено 11 муниципальными дошкольными учреждениями. В них воспитывается 842 ребенка. Проблема



нехватки мест в детских садах нашла решение путем открытия дошкольных групп при общеобразовательных школах. В них воспитываются 162 ребенка. В учреждении дополнительного образования группы кратковременного пребывания посещают 76 детей. Группы предшкольной подготовки являются эффективной вариативной формой дошкольного образования, в которой дети получают хорошую адаптацию к получению школьного образования. В районе есть необходимость в группах кратковременного пребывания компенсирующей направленности для детей со сложным дефектом «особый ребенок», группы комбинированной направленности для детей с ограниченными возможностями здоровья, лекотеки для детей-инвалидов. Создание группы комбинированной направленности планируется в МБДОУ «Березка» г. Суровикино в 2016 году по разработанным мероприятиям «Дорожной карты» по созданию доступной среды для детей-инвалидов и детей с ограниченными возможностями.

Доля детей в возрасте 1-6 лет, получающих дошкольную образовательную услугу, в общей численности детей данного возраста составляет 40 процентов.



Вопрос обеспечения доступности дошкольного образования не решен в полной мере. В единой информационной системе Волгоградской области модуль «Е-услуги. Образование» сформирована электронная база данных, позволяющая вести четкий мониторинг и учет количества мест в дошкольных образовательных организациях района, а также организовать выдачу путевок в детские сады только на законодательной основе. По состоянию на 1 января 2016 года в очереди на получение мест в детском саду 587 детей, в том числе 502 – в г. Суровикино.

Все детские сады отвечают современным требованиям, в капитальном ремонте не нуждаются.

Выросла заработная плата работников дошкольных учреждений. Средняя заработная плата работников муниципальных дошкольных образовательных учреждений составила 15232,1 рублей, педагогических работников - 21683,8 рублей.

С 1 сентября 2015 года федеральный государственный образовательный стандарт (далее - ФГОС) дошкольного образования введен

во всех образовательных организациях района. 54 педагогических работника дошкольных образовательных учреждений прошли курсовую подготовку по введению ФГОС дошкольного образования.

Детские сады реализуют различные программы дошкольного образования: комплексная программа развития и воспитания дошкольников «Детский сад -2100», основная образовательная программа «От рождения до школы», комплексная программа развития и воспитания «Детство», идет постоянная работа по развитию предметно- пространственной среды. Экспериментальной работой занимаются МБДОУ «Колокольчик» г.Суровикино и МБДОУ «Березка» г.Суровикино. МБДОУ «Колокольчик» г.Суровикино - соисполнитель регионального инновационного проекта «Православный календарь дошкольника», МБДОУ «Березка» г.Суровикино- базовая организация стажировочной площадки Волгоградской области по теме «Интегральная региональная модель государственно-общественного управления образованием» модуль «Роль управляющего совета как модель государственно-общественного управления в обеспечении качества дошкольного образования» на базе Волгоградской Академии последипломного образования. МБДОУ «Березка» г.Суровикино является базовым учреждением межвузовской научно-исследовательской лаборатории экологического образования дошкольников на базе Волгоградского социально-педагогического университета.

### *Общее и дополнительное образование*

В 14 средних и 4 основных общеобразовательных школах обучается 3309 детей, в том числе 2031 – в городских, 1278 – в сельских.

С 1 сентября 2015 года все школы района реализуют Федеральный государственный образовательный стандарт основного общего образования. Новый стандарт в условиях информационного общества отражает формирование новой дидактической модели образования, обеспечивающий переход в образовании к стратегии социального проектирования и конструирования, от простой ретрансляции знаний к развитию творческих способностей учащихся.

В 2015 году школы района принимали активное участие в федеральном проекте «Содействие повышению уровня финансовой грамотности населения и развитию финансового образования в Российской Федерации». В трех сельских школах (МКОУ Ближнеосиновская СОШ, МКОУ Лобакинская СОШ и МКОУ Качалинская СОШ) стартовала апробация региональной модульной дополнительной образовательной программы и учебных материалов по финансовой грамотности для различных возрастных групп детей.

МКОУ СОШ №2 г.Суровикино является участником Всероссийской национальной образовательной программы «Гимназический союз России» и

инновационной площадкой на базе Волгоградского университета и института биологии и экологии «Становление модели непрерывного экологического образования в современной школе».

МКОУ СОШ №1 г.Суровикино – базовая школа федеральной экспериментальной площадки Волгоградской Академии послевузовского образования по направлению «Сетевое взаимодействие образовательных учреждений как технология сотрудничества в условиях реализации ФГОС второго поколения».


МКОУ СОШ №3 г.Суровикино- базовая школа федеральной экспериментальной площадки Волгоградской Академии послевузовского образования по направлению «Повышение качества общего образования через индивидуализацию образования посредством реализации тьюторских практик» и региональная стажировочная площадка по направлениям «Информационная образовательная среда как ресурс обеспечения качества образования в условиях ФГОС» и «Проектирование образовательной среды на основе принципов индивидуализации. Внутриорганизационный и сетевой ресурс».

Одним из показателей эффективности деятельности системы образования в районе является внешняя оценка качества образования в виде единого государственного экзамена выпускников 11-х классов (ЕГЭ) и основного государственного экзамена в 9-х классах (ОГЭ). Государственная (итоговая) аттестация выпускников общеобразовательных учреждений Суровикинского района проводится в соответствии с требованиями федеральных и региональных нормативных правовых актов. Проведены мероприятия по организации системы общественного наблюдения. На должном уровне была организована работа пунктов проведения экзаменов (ППЭ-51 и ППЭ- 369), работа предметных экспертных и конфликтных комиссий. На период проведения ЕГЭ было аккредитовано 5 общественных наблюдателей, которые присутствовали на ЕГЭ и ОГЭ.

В 2015 году в сдаче государственной (итоговой) аттестации за курс среднего (полного) общего образования по обязательным предметам приняли участие 136 выпускников. По русскому языку средний балл по району составил 57,7 балла. Наивысший балл в районе - 92. Средний балл по району по математике -35,7. Наивысший балл в районе - 72. Всего более 70 баллов набрали на всех экзаменах 36 выпускников, что составляет 26,4 процента от числа сдававших. Несмотря на ужесточение в плане информационной безопасности процедуры проведения ЕГЭ наблюдается тенденция увеличения среднего балла по русскому языку и предметов по выбору. На процедуру проведения экзаменов в форме ЕГЭ и ОГЭ апелляции выпускниками не подавались.



Диаграмма 2. Изменение средних баллов по обязательным предметам ЕГЭ



Реализация программ дополнительного образования детей различной направленности осуществляется как в учреждениях дополнительного образования детей, так и в общеобразовательных учреждениях. По программам дополнительного образования обучается более 1000 детей.

В общеобразовательных организациях района работают 327 педагогов. Важной формой повышения квалификации является аттестация педагогических и руководящих работников. В ходе аттестации педагоги показывают высокий уровень профессионализма. Имеют квалификационные категории с учетом полученных в текущем учебном году: высшую квалификационную категорию - 90 человек, первую - 198 человек, соответствие должности - 47 человек.

В целях повышения престижа учительской деятельности, развития профессиональных качеств педагогов в районе был проведен конкурс профессионального мастерства по трем номинациям: «Учитель года», «Воспитатель года», «Педагог дополнительного образования». В нем приняли участие 11 педагогов.

В районе выстроена система работы с одаренными детьми, в которую входят предметные олимпиады школьников, научно-практические конференции, конкурсы творческих и интеллектуальных исследовательских работ, работа городского лагеря для одаренных детей «Росток» и «Бригантина» (на базе МКОУ Нижнечирская СОШ). Подобная модель работы позволяет создать условия для развития и реализации способностей, распознать индивидуальности и склонности учащихся.

Продолжается деятельность по развитию самостоятельности школ. В образовательных учреждениях организовано государственно-общественное управление. Органы государственно-общественного управления в рамках своих полномочий влияют на определение уровня профессиональной компетентности каждого педагогического работника, в соответствии с которыми определяется размер стимулирующих выплат. Публичная отчетность общеобразовательных организаций в сети интернет позволяет обеспечить открытость и доступность информации об организации образовательного процесса в каждой школе для широкой общественности.

## Культура

На территории Суровикинского муниципального района работают 12 сельских Домов культуры, 13 сельских клубов (в 2014 году открыт сельский клуб в х. Остров на территории Качалинского сельского поселения), 2 дома народного творчества, МКУК «Радуга» администрации Суровикинского муниципального района, МБУК ГДК «Юность» администрации городского поселения города Суровикино, 1 детская музыкальная школа в Нижнечирском сельском поселении и 1 детская школа искусств в г. Суровикино, 18 библиотек в сельских поселениях и 3 городских библиотеки.

Успешно развиваются самодеятельные художественные коллективы, 24 самодеятельных народных коллектива имеют почетное звание «народный» и «образцовый».



За 2015 год проведено 7300 культурно - досуговых мероприятий, с общим количеством посетителей 227 тыс. человек. Количество клубных формирований - 255.

Обновляется материально-техническая база учреждений культуры, за 2015 год учреждениями культуры приобретено 3 компьютера,

4 копировальных, многофункциональных устройств и принтеров, 372 сценических костюма и 5 единиц звуковой аппаратуры, 1 единица осветительного оборудования, 1 проекционное видеооборудование, 5 музыкальных инструментов.

На 69 единиц увеличился фонд Суровикинского районного историко - краеведческого музея. За отчетный период проведено 18 выставок, 114 экскурсий, 8 музейных уроков и 26 массовых мероприятий. За 2015 год музей посетило около 2 тыс. человек

Проведен косметический ремонт Верхнесолоновского СДК, в Чувилевском СК отремонтирована кровля, частично отремонтирована Бурацкая библиотека.

Учащиеся музыкальных школ приняли участие в 2-х региональных конкурсах, 4-х Всероссийских, 4-х международных, 4-х областных, 2-х зональных и провели 1 районный конкурс.

Из 28 зданий культурно-досугового типа района 1-но требует капитального ремонта (Лысовский сельский дом культуры). Поэтому доля муниципальных учреждений культуры, здания которых находятся в

аварийном состоянии или требуют капитального ремонта, в общем количестве муниципальных учреждений культуры составляет 3,57 процента.

Уровень фактической обеспеченности учреждениями культуры от нормативной потребности клубами и учреждениями клубного типа составляет 82 процента.

Обеспеченность библиотеками от нормативной потребности составляет 100 процентов.

Библиотечный фонд увеличился на 1632 единицы, соответственно возросла книгообеспеченность на 1 жителя с 7,7 до 7,8 экземпляров. 16 библиотек подключены к сети интернет, в том числе 13- в сельской местности. В Нижнеосиновской сельской библиотеке приобретены новые стеллажи для книжного фонда и приобретено 72 экземпляра новой детской литературы. Все библиотеки района приняли участие в 2-х всероссийских акциях, 1-ом областном и 2-х районных конкурсах.

Творческие коллективы Суровикинского муниципального района приняли участие в 9-ти областных, 5-ти всероссийских и 7-и международных фестивалях-конкурсах.

Жители района приняли участие в значимых мероприятиях, посвященных 70 – летию Великой Победы в Великой Отечественной войне: митинг с участием представителей «Конного перехода» Волгоград –



Севастополь, встреча с участниками агитационного Ретро – поезда «ПОБЕДА!», автопробег «Дорогами победителей. Связь поколений» от Волгограда до Бреста и в главном мероприятии нашего района параде Победы в Великой Отечественной войне на стадионе им. Гридина.

На нашей славной земле проходил второй день 15 международного Царицынского Александро-Невского православного фестиваля культуры. Встречали участников делегации из Волгограда, Тамбова, других уголков России, сопровождавших ковчег и икону Святого благоверного князя Александра Невского.

На территории Суровикинского района находятся 42 объекта культурного наследия, в том числе памятник архитектуры и



градостроительства регионального значения «Церковь Петра и Павла» в станице Нижний Чир. Ежегодно военно-патриотические отряды и учащиеся образовательных учреждений ведут работу по благоустройству памятников и братских могил.

### ***Физическая культура и спорт***

В районе функционирует 63 спортивных сооружений: стадион с трибунами, 43 плоскостных спортивных сооружений, 16 спортивных залов, 3 других спортивных сооружения (приспособленные сооружения). В районе работает 142 спортивные секции, в них занимается 2279 человек. Всего



систематически занимается физкультурой и спортом 28 процентов населения района.

За 2015 года было проведено 7 соревнований среди инвалидов (шахматы, шашки, дартс, армспорт, лёгкая атлетика, настольный теннис, домино), в которых приняло участие 59 человек; 33 соревнования по видам спорта: настольный теннис, баскетбол, лёгкая атлетика, волейбол, пляжный волейбол,

футбол, шахматы, шашки, джигитовка, в которых приняло участие более 800 человек.

Для привлечения к занятиям физической культурой и спортом большего числа жителей необходимо решить кадровую проблему, обеспечить присутствие на спортивных сооружениях медицинских работников, пополнить материально-техническую базу специализированным оборудованием для лиц с ограниченными возможностями.

### ***Жилищное строительство и обеспечение граждан жильем***

Всего за 2015 год введено в эксплуатацию 4,6 тыс. кв. метров жилья. На протяжении пяти отчетных лет в расчете на одного жителя вводится 0,17 - 0,13 кв. метров жилья.

В целом на жителя района приходится 24 кв. метров жилых помещений. В прогнозном периоде эта цифра существенно не изменится, так как, наряду со строительством, наблюдается разбор ветхого и аварийного жилого фонда, ввиду неиспользования его по назначению (не проживают и не зарегистрированы граждане).

В 2015 году площадь земельных участков, предоставленных для строительства, составила 4,2 га (в 2014 году - 22,18 га). Такое снижение объясняется тем, что в 2014 году выделялись земельные участки под строительство ОАО «Волгоградоблэлектро» (КТП, ЛЭП) и ОАО «Вымпелком» (волоконно-оптической линии).

В расчете на 10 тыс. населения сохраняется тенденция к уменьшению площадей, предоставленных для строительства в прогнозируемом периоде. Такая же ситуация наблюдается по земельным участкам, предоставленным для индивидуального жилищного строительства.

Из-за отсутствия вертикальной планировки территории городского поселения города Суровикино и обеспеченности имеющихся земельных участков инфраструктурой инженерных коммуникаций, количество участков, возможных для использования в целях строительства, ограничено.

Администрациями поселений проводится инвентаризация земельных участков ранее предоставленных и нерационально используемых, используемых не по целевому назначению для последующего изъятия выявленных земельных участков и предоставления их для строительства в соответствии с земельным законодательством.

### ***Жилищно-коммунальное хозяйство***

В Суровикинском муниципальном районе 367 многоквартирных жилых домов, из них 251 многоквартирный жилой дом – дома блокированной застройки (не имеют общей лестничной клетки, имеют выход непосредственно на земельный участок). Из 116-ти многоквартирных домов 91 дом находится на территории городского поселения г.Суровикино. 89% многоквартирных домов выбрали способ управления. Управление осуществляется силами управляющих организаций (16%) и ТСЖ (36%). Доля непосредственного способа управления составляет 37%. Не выбрали способ управления 13 многоквартирных домов, что составляет 11%.

Коммунальные услуги (газ, электроэнергия, теплоснабжение, водоснабжение и водоотведение) в районе оказывают организации: МУПКХ «Нижнечирский», МУП «Жилкомхоз Суровикинский», ООО «Теплосети», ООО «Суровикинский Водоканал», МУП «Городское хозяйство», ОАО «МРСК-Юга-Волгоградэнерго», ООО «Газпром межрегионгаз Волгоград», ОАО «Волгоградоблэнергосбыт». Доля частных организаций в районе составляет 62,5%.

Доля многоквартирных домов, расположенных на земельных участках в отношении которых осуществлен кадастровый учет, составляет 90,5%.

На территории Суровикинского муниципального района работает Федеральная целевая программа «Устойчивое развитие сельских территорий на 2014-2017 годы и на период до 2020 года» и муниципальная программа «Устойчивое развитие сельских территорий Суровикинского муниципального района Волгоградской области на 2014-2017 годы и на



период до 2020 года». В соответствии с данными программами в 2015 году построено 2 жилых дома, приобретен 1 жилой дом. Общая площадь домов 341,3 кв.м. на сумму 6448,316 тыс.рублей. Из федерального бюджета было выделено 2 116,478 тыс. рублей, из областного бюджета – 2129,187 тыс. рублей, средства собственников – 2202,651 тыс.рублей.

По подпрограмме «Обеспечение жильем молодых семей» федеральной целевой программы «Жилище» на 2011-2015 годы в период 2013 - 2014 год улучшили жилищные условия 13 молодых семей общей площадью 864 кв.м., у 2-х молодых семей жилые дома в стадии строительства. На эти цели было направлено 7028,85 тыс. рублей, в т.ч. из федерального бюджета – 1938,48 тыс.рублей, из областного бюджета – 2310,27 тыс. рублей, средства собственников – 2780,10 тыс.рублей.

В первом полугодии 2015 года 1 гражданин, получил социальную выплату за счет средств федерального бюджета для приобретения жилого помещения в сумме 1 млн.143 тыс. рублей по федеральной целевой программой «Жилище» на 2011-2015 годы.

Во 2 полугодии 2015 года в состав участников программы "Жилье для российской семьи" включена 1 семья.

Доля населения, получившего жилые помещения и улучшившего жилищные условия в отчетном году, в общей численности населения, состоявшего на учете в качестве нуждающегося в жилых помещениях, составляет 2,4 процента (в 2014 году – 3,1 процент).

### ***Организация муниципального управления***

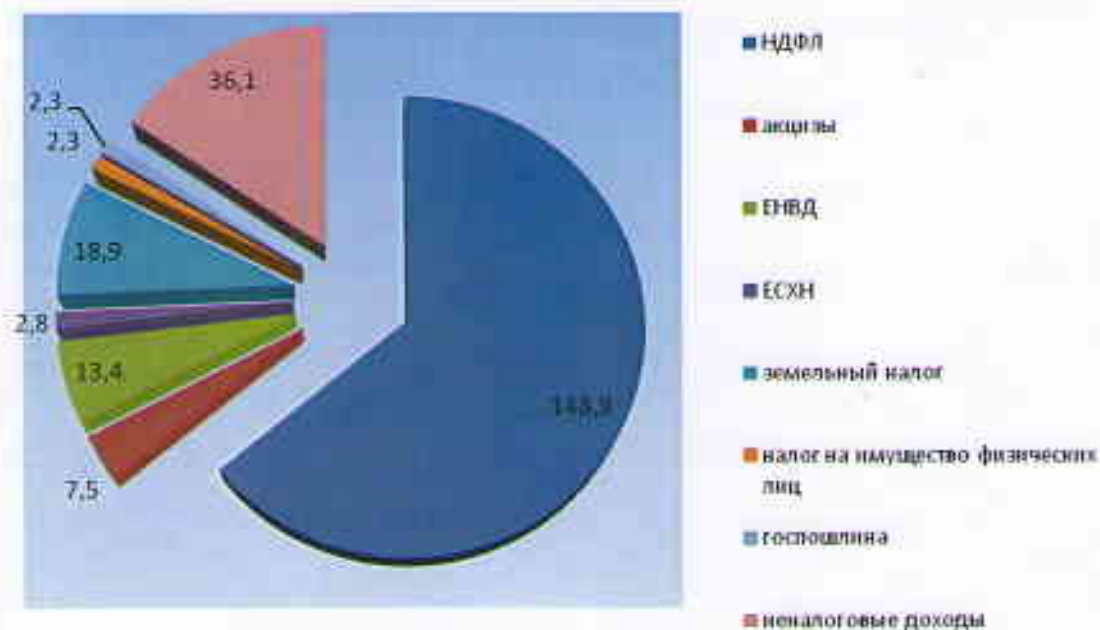
Финансовой основой функционирования местного самоуправления являются закрепленные за органами местного самоуправления доходные источники. От того насколько эффективно работают органы местного самоуправления по пополнению местных бюджетов, зависит своевременность и качество исполнения возложенных полномочий.

Консолидированный бюджет за 2015 год по доходам исполнен в сумме 671,4 млн. рублей, что на 9,9 процента превышает показатель 2014 года.

План по налоговым и неналоговым доходам консолидированного бюджета исполнен на 95 процентов. Темп роста поступлений налоговых и неналоговых доходов в консолидированный бюджет района (по нормативу 100 процентов НДФЛ) по сравнению с 2014 годом составил 100,8 процентов.



### налоговые и неналоговые доходы бюджета района в 2015 году - 232,2 млн. руб.



На постоянной основе осуществляется работа по взаимодействию территориальных подразделений федеральных органов исполнительной власти, исполнительных органов местного самоуправления, направленная на пополнение доходной части бюджета и экономии бюджетных средств.

Налажена работа по обмену информацией с Межрайонной ИФНС России № 8. Ежемесячно проводится анализ полученной информации о задолженности по налогам в рамках работы по повышению доходной части бюджета.

В 2015 году проведено 144 заседания комиссии по обеспечению поступлений налоговых и неналоговых доходов в бюджет района, в том числе 132 – в поселениях района. Благодаря этой работе поступило в бюджет и внебюджетные фонды в погашение задолженности 12 млн. руб. Работа комиссии весьма эффективна и, безусловно, будет продолжена.

Одной из основных задач по укреплению доходной части бюджета является обеспечение поступления собственных доходов. Резервами пополнения доходной базы бюджета служат: сокращение недоимки по налогам и арендным платежам, актуализация налоговой базы по налогам на имущество, проведение реструктуризации налоговой задолженности и задолженности по арендным платежам, эффективное использование муниципального имущества.

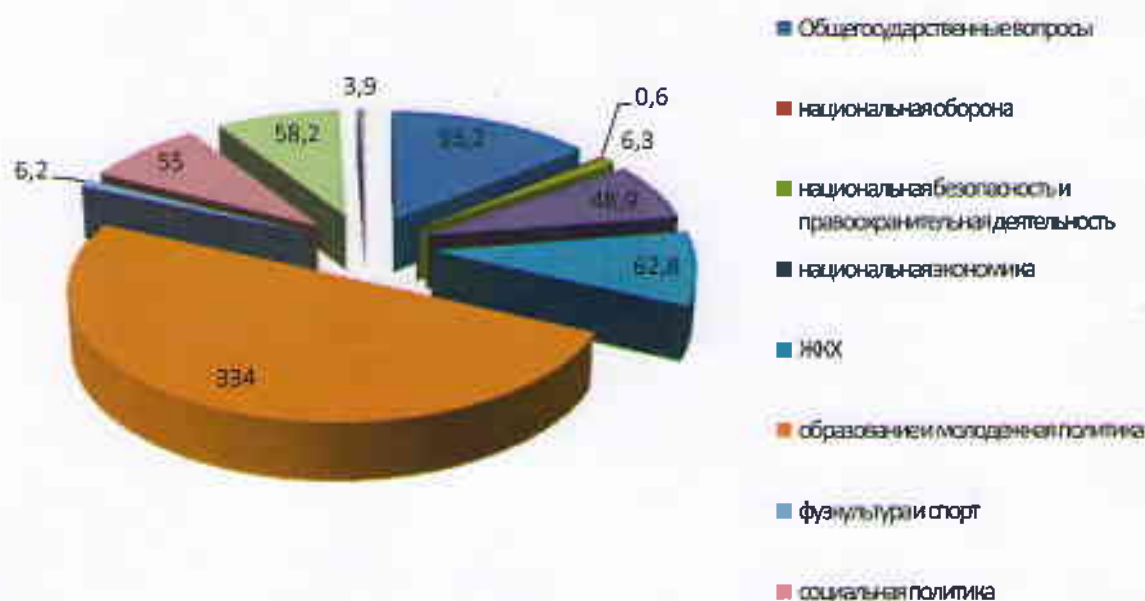
Важная составляющая пополнения доходной части бюджета - работа с населением и организациями по снижению недоимки по налогам и арендным платежам.

Расходы консолидированного бюджета составили 671,16 млн. рублей. Расходы носят ярко выраженную социальную направленность. В социальную сферу направлено 68 % финансовых средств.

Для эффективного расходования бюджетных средств приняты и реализуются муниципальные программы:

- «Экономическое развитие Суровикинского муниципального района Волгоградской области» на 2014-2016 годы (направлено- 5256,3 тыс. руб.). В рамках реализации этой программы посетителей начал принимать многофункциональный центр предоставления государственных и муниципальных услуг.
- «Молодежная политика в Суровикинском муниципальном районе Волгоградской области» на 2014- 2016 годы (направлено -3467,5 тыс. руб.).
- «Развитие мер социальной поддержки отдельных категорий граждан на территории Суровикинского муниципального района Волгоградской области» на 2014 -2016 годы (направлено - 19042 тыс. руб.).
- «Развитие физической культуры и спорта Суровикинского муниципального района Волгоградской области» на 2014-2016 годы (направлено - 6128,8 тыс. руб.).
- «Поддержка учреждений дополнительного образования детей в сфере культуры Суровикинского муниципального района Волгоградской области» на 2014- 2016 годы (направлено - 5869,5 тыс. руб. ).

### Структура расходов консолидированного бюджета района в 2015 году, млн. руб.



В целях выработки и реализации эффективных мер, направленных на обеспечение стабильного функционирования экономики и социальной сферы

района, утвержден план обеспечения развития экономики и социальной стабильности Суровикинского муниципального района на 2015-2017 годы, информация об исполнении которого представлена на официальном сайте администрации Суровикинского муниципального района.

Доля налоговых и неналоговых доходов местного бюджета, в общем объеме собственных доходов бюджета муниципального образования, составляет 30,12 процентов. Снижение доли налоговых и неналоговых доходов в общем объеме собственных доходов на 2,92 процента по сравнению с 2014 годом объясняется незначительным снижением в 2015 году дополнительного норматива по НДФЛ и увеличением общего объема собственных доходов бюджета (без учета субвенций) за счет роста безвозмездных поступлений от бюджетов других уровней.

Доля основных фондов организаций муниципальной формы собственности, находящихся в стадии банкротства, в основных фондах организаций муниципальной формы собственности равно нулю.

Незавершенного строительства, осуществляемого за счет бюджета муниципального района, нет.

Просроченная кредиторская задолженность по оплате труда муниципальных учреждений отсутствует.

Решением Суровикинской районной Думы от 26.08.2011г. № 15/143 «Об утверждении Схемы территориального планирования Суровикинского муниципального района» утверждена Схема территориального планирования муниципального района. В 2012 году утверждены Правила землепользования и застройки сельских поселений, входящих в состав Суровикинского муниципального района, в 2013 году утверждены Генеральные планы сельских поселений и г.Суровикино. В 2014 году утверждены Правила землепользования и застройки городского поселения г. Суровикино, в 2015 году внесены изменения в Правила землепользования и застройки городского поселения г.Суровикино.

Работа администрации района в отчетном периоде была направлена на повышение эффективности деятельности органов местного самоуправления, одной из ключевых задач которого является обеспечение качества и доступности государственных и муниципальных услуг, оказываемых в соответствии с Федеральным законом № 210-ФЗ «Об организации предоставления государственных и муниципальных услуг».

Наиболее эффективным инструментом решения такой сложной задачи, как повышение качества государственных и муниципальных услуг, является формирование системы предоставления государственных и муниципальных услуг на базе многофункциональных центров, в основе деятельности которых лежит регламентация административных процедур, обеспечение межведомственного и межуровневого взаимодействия и принцип «одного окна».

В целях реализации Указов Президента Российской Федерации от 23 апреля 2008 года № 607 «Об оценке эффективности деятельности органов



местного самоуправления городских округов и муниципальных районов», от 7 мая 2012 года № 601 «Об основных направлениях совершенствования системы государственного управления» в 2015 году завершены работы по созданию многофункционального центра предоставления государственных и муниципальных услуг на территории Суровикинского муниципального района Волгоградской области. Открытие многофункционального центра состоялось 28 декабря 2015 г. на территории Суровикинского муниципального района.

В 2015 году, в целом по району, предоставлено более 170 тысяч государственных и муниципальных услуг, оказываемых органами местного самоуправления Суровикинского муниципального района Волгоградской области и подведомственными им муниципальными учреждениями.

Организован мониторинг качества предоставления государственных и муниципальных услуг, в том числе предоставление статистической информации по форме № 1-МУ «Сведения о предоставлении муниципальных услуг» посредством государственной автоматизированной информационной системы «Управление».

В целом по району, на 01 января 2016 года по 156 услугам разработаны и утверждены административные регламенты предоставления государственных и муниципальных услуг, информация о которых размещена в государственной информационной системе «Региональный реестр государственных и муниципальных услуг (функций) Волгоградской области» для публикации в государственной информационной системе «Портал государственных и муниципальных услуг Волгоградской области». Все регламенты соответствуют требованиям Федерального закона от 27.07.2010 № 210-ФЗ «Об организации предоставления государственных и муниципальных услуг».

По 16 услугам, предоставляемым органами местного самоуправления Суровикинского муниципального района Волгоградской области, реализована возможность подачи заявления о предоставлении услуги в электронной форме посредством Портала государственных и муниципальных услуг Волгоградской области. Данные услуги входят в Сводный перечень первоочередных государственных и муниципальных услуг, предоставляемых органами исполнительной власти субъектов Российской Федерации и органами местного самоуправления в электронном виде, а также услуг, предоставляемых в электронном виде учреждениями субъектов Российской Федерации и муниципальными учреждениями. Сводный перечень первоочередных государственных и муниципальных услуг, предоставляемых органами исполнительной власти субъектов Российской Федерации и органами местного самоуправления в электронном виде, а также услуг, предоставляемых в электронном виде учреждениями субъектов Российской Федерации и муниципальными учреждениями, в рамках полномочий Российской Федерации, переданных для осуществления органам государственной власти субъектов Российской Федерации, утвержденных

Распоряжением Правительства Российской Федерации от 17.12.2009 № 1993-р «Об утверждении сводного перечня первоочередных государственных и муниципальных услуг, предоставляемых в электронном виде».

Постановлением администрации Суровикинского муниципального района Волгоградской области от 07.11.2012 № 1640 утвержден перечень муниципальных услуг и государственных услуг в сфере переданных полномочий, оказываемых администрацией Суровикинского муниципального района Волгоградской области и ее структурными подразделениями, в том числе услуг, предоставляемых в электронной форме с элементами межведомственного и межуровневого взаимодействия». В состав данного Перечня включено 32 услуги.

### *Энергосбережение и повышение энергетической эффективности*

В 2015 году проводилась работа по осуществлению мониторинга энергоэффективности (информационный модуль «Информация об энергосбережении и повышении энергетической эффективности»). Отчетность в режиме онлайн предоставляется всеми бюджетными учреждениями и поселениями. Налажена отчетность ГИС «Энергоэффективность», данные в которую представляет администрация района на основании сведений энергоснабжающих организаций. Показатели по энергосбережению и энергоэффективности значительно разнятся по годам, так как формируются по данным, предоставленным учреждениями и организациями в информационную систему мониторинга энергоэффективности.

Остается актуальной работа по проведению обязательных энергетических обследований муниципальных учреждений. Из 98 муниципальных учреждений и органов власти района энергетические обследования проведены в 51 -ом.

В 2015 году проведены следующие мероприятия по энергосбережению и повышению энергетической эффективности:

- Замена насосного оборудования в системе водоснабжения на энергосберегающие - 2 шт.;
- Установка частотных преобразователей на водонапорных скважинах – 2 шт.;
- Замена источников ламп накаливания в местах общего пользования на энергосберегающие - 3 шт.;
- Замена насосного оборудования в системе водоснабжения на энергосберегающие – 1 шт.;
- Ремонт теплотрассы с применением предизолированной трубы – 0,24 км;
- Установка оборудования для автоматического отключения освещения в местах общего пользования – 1 шт.;

- Приобретение энергосберегающих светильников- 27 шт.;
- Утепление фасада зданий – 1 шт.;
- Техническое перевооружение котельных- 2 шт.

Индивидуальные тепловые пункты и ТП электроотопления шести бюджетных учреждений переведены на 2-х тарифный учет.

Удельная величина потребления энергетических ресурсов в многоквартирных домах в расчете на 1 проживающего по электрической энергии, тепловой энергии, холодной воде и природному газу снизилась. Экономия ресурсов объясняется установкой общедомовых приборов учета и возможностью населения следить за объемами потребления и экономить энергоресурсы. Удельная величина потребления тепловой энергии в многоквартирных домах в расчете на 1 проживающего снизилась на 11 % и объясняется погодными условиями (теплая зима и наличие общедомовых приборов учета).

Удельная величина потребления энергетических ресурсов муниципальными бюджетными учреждениями снизилась по всем показателям. Снижение объясняется установкой приборов учета, относительно теплыми погодными условиями в зимний период и экономией энергетических ресурсов работниками всех учреждений. В прогнозный период при сложившихся погодных условиях тенденция снижения удельной величины потребления энергетических ресурсов муниципальными бюджетными учреждениями сохранится.

### 3. Выводы

В решении местных проблем активно участвует территориальное общественное самоуправление (далее - ТОС). На территории района действует 69 организаций ТОС, из них 39 имеют статус юридического лица. ТОСы объединяют 97,4 % населения района.

Полномочия органов местного самоуправления района и поселений, расположенных на территории Суровикинского муниципального района, осуществлялись и в дальнейшем будут осуществляться в соответствии с требованиями Федерального закона от 06.10.2003 N 131-ФЗ "Об общих принципах организации местного самоуправления в Российской Федерации" (с учетом внесенных изменений и дополнений).



Губернатору  
Волгоградской области  
**А.И. Бочарову**

## **ДОКЛАД**

**Божко Александра Петровича**

---

(Ф.И.О. главы местной администрации городского округа (муниципального района)

**Главы администрации Суровикинского муниципального района  
Волгоградской области**

---

наименование городского округа (муниципального района)

о достигнутых значениях показателей для оценки  
эффективности деятельности органов местного самоуправления  
городских округов и муниципальных районов за 2015 год и их  
планируемых значениях на 3-летний период

Глава администрации  
Суровикинского  
муниципального района

---

(подпись)

**А.П.Божко**  
(ФИО)

**МП**

«27 апреля» 2016г.

## СОДЕРЖАНИЕ ДОКЛАДА

№	Наименование	Стр.
1.	Введение	3
2.	Краткая характеристика общих тенденций социально-экономического развития Суровикинского муниципального района за 2015 год.	3
3.	<p>Обоснование достигнутых значений показателей по сферам:</p> <ul style="list-style-type: none"> <li>• экономическое развитие; 5</li> <li>• дошкольное образование; 8</li> <li>• общее и дополнительное образование; 10</li> <li>• культура; 13</li> <li>• физическая культура и спорт; 15</li> <li>• жилищное строительство и обеспечение граждан жильем; 15</li> <li>• жилищно-коммунальное хозяйство; 16</li> <li>• организация муниципального управления; 17</li> <li>• энергосбережение и повышение энергетической эффективности. 22</li> </ul>	
4.	Выводы	23
5.	Приложение: Таблица показателей эффективности деятельности органов местного самоуправления городского округа (муниципального района)	на 4 листах

## **Введение**

Настоящий доклад подготовлен во исполнение Указа Президента Российской Федерации от 28 апреля 2008 года № 607 «Об оценке эффективности деятельности органов местного самоуправления городских округов и муниципальных районов», постановления Правительства Российской Федерации от 17 декабря 2012 года № 1317 «О мерах по реализации Указа Президента Российской Федерации от 28 апреля 2008 года № 607 «Об оценке эффективности деятельности органов местного самоуправления городских округов и муниципальных районов».

Основными источниками информации для предоставления значений показателей являются данные структурных подразделений администрации Суровикинского муниципального района, территориального органа Федеральной службы государственной статистики по Волгоградской области.

## **1. Краткая характеристика общих тенденций социально-экономического развития Суровикинского муниципального района за 2015 год.**



Суровикинский район расположен на юго-западе Волгоградской области, в междуречье Дона и Чира. Его территория граничит с Обливским районом Ростовской области, с Клетским, Калачевским, Чернышковским, Октябрьским районами Волгоградской области. Районным центром является город Суровикино. Площадь района составляет 339,9 тыс. га. Плотность населения 10,6 человек на 1 кв. км занимаемой площади. На территории района расположены 1 городское и 10 сельских поселений, объединяющих 44 населенных пункта района.

Выгодное географическое положение на границе двух областей дополняет развитая транспортная инфраструктура: через территорию района проходит железнодорожная линия



Волгоград-Лихая, автомобильная дорога федерального значения «Волгоград - Каменск-Шахтинский».

Суровикинский район расположен в зоне резко-континентального климата с большой амплитудой среднемесячных температур. В год выпадает от 250 до 300 мм осадков. Основные водные артерии - реки Чир, Добрая, Лиска. Протяженность береговой линии водных объектов – 255 км. Район расположен в зоне каштановых и светло-каштановых почв.

На территории района имеются месторождения глины и песка.

Район характеризуется относительно низким уровнем газификации – газифицировано 18 процентов населенных пунктов района.



Несмотря на особенности климата, в районе успешно выращиваются зерновые и масличные культуры, овощи, бахчевые, продовольственные и кормовые культуры, хорошо развита животноводческая отрасль.

В статистическом регистре хозяйствующих субъектов Суровикинского

района по состоянию на 1 января 2016 года учтено 411 юридических лиц и 910 индивидуальных предпринимателей.

Экономическая политика администрации Суровикинского муниципального района в отчетном периоде была направлена на улучшение условий жизни населения, обеспечение положительной динамики социально-экономического развития района.

В районе финансировались 5 муниципальных программ и 10 ведомственных целевых программ. Принимались конкретные меры, направленные на своевременную выплату заработной платы работникам бюджетной и других сфер деятельности.

Вопросы оплаты труда находятся под постоянным контролем руководства района. Ежемесячно проводится мониторинг заработной платы на предмет выявления задолженности по заработной плате, налогу на доходы физических лиц и размерах среднемесячной заработной платы. На комиссии по обеспечению поступлений налоговых и неналоговых доходов в консолидированный бюджет района регулярно рассматриваются вопросы соблюдения работодателями трудового и налогового законодательств, легализации неформальной занятости населения.

Средняя пенсия увеличилась по сравнению с 2014 годом на 10,3 процентов.

Согласно статистическим данным, численность населения района на начало 2015 года составила 34,968 тыс. человек, на начало 2016 года – 34,472 тыс. человек. Продолжается процесс депопуляции населения, ежегодно численность населения уменьшается на 400-500 человек. Руководство района предпринимает немало мер по улучшению демографической ситуации. Открыты дополнительные группы дошкольного образования в детских садах, при школах и учреждениях дополнительного образования детей. Оказываются меры социальной поддержки многодетным семьям в части предоставления льгот по оплате коммунальных услуг. Для оказания качественной медицинской помощи и комплексного медицинского обследования жителей отдаленных сельских населенных пунктов работает передвижной лечебно-диагностический комплекс.

## **2. Обоснование достигнутых значений показателей по сферам**

### ***Экономическое развитие***

В районе осуществляют деятельность 910 индивидуальных предпринимателей, что на 20 человек превышает показатель 2014 года.

Показатель «число субъектов малого и среднего предпринимательства в расчете на 10 тыс. человек населения» в 2015 году выросло на 5 единиц, так как число субъектов малого и среднего предпринимательства взято по данным сплошного наблюдения за 2010 год (1176 индивидуальных предпринимателей и 172 субъекта малого и среднего предпринимательства-юридические лица), а среднесписочная численность населения ежегодно уменьшается. В прогнозе до 2018 года показатель снижается, так как в расчет вступают итоги сплошного наблюдения за субъектами малого и среднего предпринимательства за 2015 год.

Доля среднесписочной численности работников малых и средних предприятий в среднесписочной численности работников всех предприятий не изменяется по сравнению с 2014 годом, так как используются результаты сплошного наблюдения 2010 года. В плановый период показатель изменится, уточнить его можно будет только после подведения итогов сплошного наблюдения за субъектами малого и среднего предпринимательства за 2015 год.

В районе работала муниципальная программа «Экономическое развитие Суровикинского муниципального района Волгоградской области» на 2014-2016 годы с подпрограммой «Развитие и поддержка малого и среднего предпринимательства в Суровикинском муниципальном районе Волгоградской области» на 2014- 2016 годы. Ввиду ограниченности возможностей бюджета района осуществлялся комплекс мероприятий, не требующий финансирования.

Объемы инвестиций в расчете на 1 жителя (за исключением бюджетных средств) в 2015 году – 2100,1 рублей, что составляет 131 процент от показателя 2014 года. Из-за отсутствия свободных оборотных средств

предприятия района не могут осуществлять значительные инвестиции в экономику района. Важная роль в наращивании объемов инвестиций отводится газоснабжению района.

В районе газифицировано 8 населенных пунктов, 7365 квартир и домовладений (из них 67- в 2015 году).

Уровень газификации природным газом района от общего количества зарегистрированных домовладений и квартир составляет 62 процента.

Построены и получены разрешения на ввод в эксплуатацию внутрипоселковых газопроводов в хуторах Синяпкинский, Ближнемельничный, Ближнеподгорский, Нижнесолоновский общей протяженностью 13,03 км.

Разработана проектная документация строительства внутрипоселкового газопровода в х.Верхнесолоновском.

Разработана проектная документация строительства котельных на газообразном топливе для теплоснабжения общеобразовательных школ в хуторах Сысоевский, Лобакин, Верхнесолоновский.

Для привлечения инвесторов принята нормативно - правовая база по муниципально - частному партнерству, сформирован реестр инвестиционных площадок и инвестиционный паспорт, принято постановление администрации Суровикинского муниципального района от 24.11.2015 № 1005 «Об утверждении Регламента сопровождения инвестиционных проектов по принципу «одного окна» на территории Суровикинского муниципального района Волгоградской области».

Район находится в зоне рискованного земледелия, но, благодаря системе сухого земледелия и увеличению площади внесения минеральных и органических удобрений, получает стабильные урожаи зерновых.

В 2015 году объем производства продукции сельского хозяйства во всех категориях хозяйств в действующих ценах составил 2628,8 млн. рублей (в 2014 –м – 2887 млн. рублей).



В 2015 году в связи с неблагоприятными погодными условиями намолочено 92 тыс. тонн зерновых культур, собрано 7,6 тыс. тонн масличных культур, около 1500 тонн овощей и 340 тонн бахчевых культур ( в 2014 году- зерновых собрано 167,8 тыс. тонн).

Ежегодно в районе увеличивается площадь посевных площадей нута, масличного льна.



Успешно прижилась на полях нашего района ценная масличная культура сафлор.

В 2015 году впервые высеяли техническую культуру кориандр на площади 700 га, средняя урожайность составила 3 ц/га. Цена реализации кориандра достигает 35 руб./кг, спрос превышает предложение и это является хорошим экономическим подспорьем для сельхозтоваропроизводителей.



В животноводстве поголовье крупного рогатого скота составляет 15,9 тыс. голов, в том числе 8,4 тыс. голов – коров; свиней – 11,6 тыс. голов (2014 год – 10,48 тыс. голов). Численность овец и коз достигла 51 тыс. голов (2014 год – 37 тыс. голов), птицы – 194,4 тыс. штук (2014 год – 149 тыс.). Рост поголовья овец, коз, птицы говорит о том, что

сельхозтоваропроизводители района ответственно и с пониманием относятся к такой болезни, как африканская чума свиней, и переходят на альтернативные виды сельскохозяйственных животных и птицы.

В отчетном периоде наблюдалось сохранение объемов производства животноводческой продукции. Во всех категориях хозяйств реализовано скота и птицы в живом весе 5,2 тыс. тонн; надоено 25,8 тыс. тонн молока. Животноводы района производят 2,5 процента мяса области, 5 процентов – молока. Несмотря на то, что производство молока ежегодно растет, имеются резервы повышения продуктивности КРС. Так, средний удой молока от одной коровы в сельскохозяйственных организациях, не относящихся к субъектам малого предпринимательства, в районе составляет 3254 кг при среднеобластном показателе 4988 кг.

Сельхозтоваропроизводители района привлекают государственную поддержку в аграрный сектор района, активно участвуя в федеральных и региональных программах.

Неблагоприятные погодные условия сказались на числе прибыльных сельскохозяйственных организаций. Доля прибыльных сельскохозяйственных организаций, в общем их числе, составила 81,25 процентов, что составляет 86 процентов от уровня 2014 года. В плановый период прогнозируется достичь 100 процентов по данному показателю при благоприятных погодных условиях.

На конец 2015 года протяженность автомобильных дорог общего пользования местного значения составила 231,3 км, в том числе дороги с твердым покрытием – 74,5 км.

Населенные пункты района расположены на расстоянии до 70 км от районного центра, поэтому актуален вопрос обеспечения населения регулярным автобусным или железнодорожным сообщением. Администрация района осуществляет мероприятия по организации транспортного обслуживания населения автомобильным транспортом общего пользования на регулярных маршрутах внутримunicipального сообщения. Маршрутная сеть была организована с сохранением действующих маршрутов, в отношении отдельных маршрутов была произведена оптимизация в части изменения графика движения. В отчетном году 3,47 процентов населения не имело возможности пользоваться регулярным автобусным или железнодорожным сообщением. Незначительные колебания показателя «доля населения, проживающего в населенных пунктах, не имеющих регулярного автобусного и (или) железнодорожного сообщения с административным центром, в общей численности населения» объясняются сокращением численности населения.

В районе наблюдается положительная динамика показателей, свидетельствующих о повышении доходов населения. Росту денежных доходов способствовало, в первую очередь, увеличение среднемесячной заработной платы. В 2015 году её размер по крупным и средним предприятиям по данным Волгоградстат составил 19132 рубля, что на 3,6 процентов превышает показатель 2014-го года, по полному кругу предприятий и учреждений (по предварительным расчетам) -- 13794 рубля (на 3 процента превышает показатель предыдущего периода).

Проводятся мероприятия по выполнению Указа Президента Российской Федерации от 7 мая 2012 года № 597 «О мероприятиях по реализации государственной социальной политики».

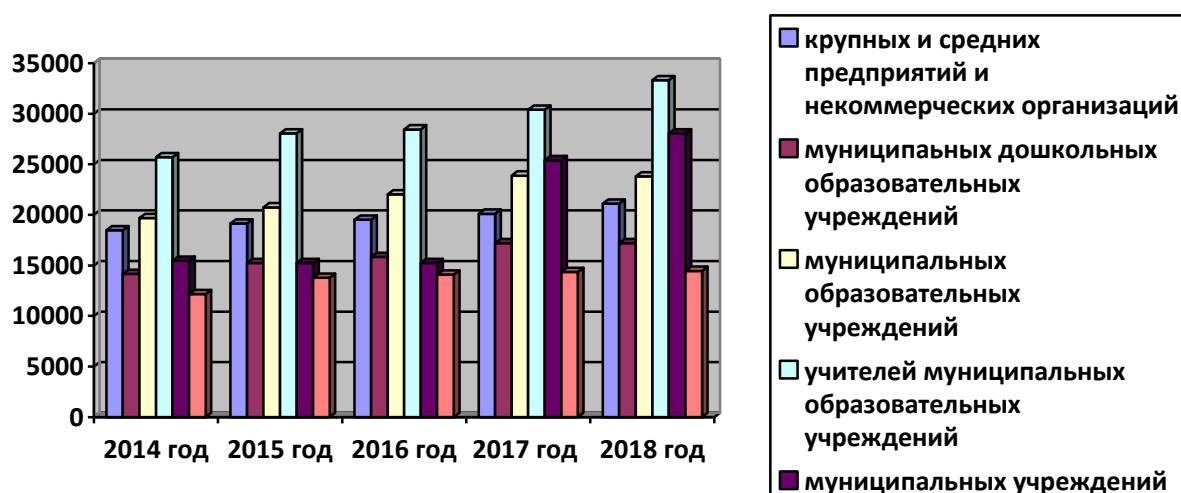


Диаграмма 1. Динамика среднемесячной заработной платы по крупным и средним предприятиям района и в бюджетном секторе экономики.

### *Дошкольное образование*

Дошкольное образование представлено 11 муниципальными дошкольными учреждениями. В них воспитывается 842 ребенка. Проблема

нехватки мест в детских садах нашла решение путем открытия дошкольных групп при общеобразовательных школах. В них воспитываются 162 ребенка. В учреждении дополнительного образования группы кратковременного пребывания посещают 76 детей. Группы предшкольной подготовки являются эффективной вариативной формой дошкольного образования, в которой дети получают хорошую адаптацию к получению школьного образования. В районе есть необходимость в группах кратковременного пребывания компенсирующей направленности для детей со сложным дефектом «особый ребенок», группы комбинированной направленности для детей с ограниченными возможностями здоровья, лекотеки для детей-инвалидов. Создание группы комбинированной направленности планируется в МБДОУ «Березка» г. Суровикино в 2016 году по разработанным мероприятиям «Дорожной карты» по созданию доступной среды для детей-инвалидов и детей с ограниченными возможностями.

Доля детей в возрасте 1-6 лет, получающих дошкольную образовательную услугу, в общей численности детей данного возраста составляет 40 процентов.



Вопрос обеспечения доступности дошкольного образования не решен в полной мере. В единой информационной системе Волгоградской области модуль «Е-услуги. Образование» сформирована электронная база данных, позволяющая вести четкий мониторинг и учет количества мест в дошкольных образовательных организациях района, а также организовать выдачу путевок в детские сады только на законодательной основе. По состоянию на 1 января 2016 года в очереди на получение мест в детском саду 587 детей, в том числе 502 – в г. Суровикино.

Все детские сады отвечают современным требованиям, в капитальном ремонте не нуждаются.

Выросла заработная плата работников дошкольных учреждений. Средняя заработная плата работников муниципальных дошкольных образовательных учреждений составила 15232,1 рублей, педагогических работников - 21683,8 рублей.

С 1 сентября 2015 года федеральный государственный образовательный стандарт (далее - ФГОС) дошкольного образования введен



во всех образовательных организациях района. 54 педагогических работника дошкольных образовательных учреждений прошли курсовую подготовку по введению ФГОС дошкольного образования.

Детские сады реализуют различные программы дошкольного образования: комплексная программа развития и воспитания дошкольников «Детский сад -2100», основная образовательная программа «От рождения до школы», комплексная программа развития и воспитания «Детство», идет постоянная работа по развитию предметно- пространственной среды. Экспериментальной работой занимаются МБДОУ «Колокольчик» г.Суровикино и МБДОУ «Березка» г.Суровикино. МБДОУ «Колокольчик» г.Суровикино - соисполнитель регионального инновационного проекта «Православный календарь дошкольника», МБДОУ «Березка» г.Суровикино- базовая организация стажировочной площадки Волгоградской области по теме «Интегральная региональная модель государственно-общественного управления образованием» модуль «Роль управляющего совета как модель государственно-общественного управления в обеспечении качества дошкольного образования» на базе Волгоградской Академии последипломного образования. МБДОУ «Березка» г.Суровикино является базовым учреждением межвузовской научно-исследовательской лаборатории экологического образования дошкольников на базе Волгоградского социально-педагогического университета.

### ***Общее и дополнительное образование***

В 14 средних и 4 основных общеобразовательных школах обучается 3309 детей, в том числе 2031 – в городских, 1278 – в сельских.

С 1 сентября 2015 года все школы района реализуют Федеральный государственный образовательный стандарт основного общего образования. Новый стандарт в условиях информационного общества отражает формирование новой дидактической модели образования, обеспечивающий переход в образовании к стратегии социального проектирования и конструирования, от простой ретрансляции знаний к развитию творческих способностей учащихся.

В 2015 году школы района принимали активное участие в федеральном проекте «Содействие повышению уровня финансовой грамотности населения и развитию финансового образования в Российской Федерации». В трех сельских школах (МКОУ Ближнеосиновская СОШ, МКОУ Лобакинская СОШ и МКОУ Качалинская СОШ) стартовала апробация региональной модульной дополнительной образовательной программы и учебных материалов по финансовой грамотности для различных возрастных групп детей.

МКОУ СОШ №2 г.Суровикино является участником Всероссийской национальной образовательной программы «Гимназический союз России» и

инновационной площадкой на базе Волгоградского университета и института биологии и экологии «Становление модели непрерывного экологического образования в современной школе».

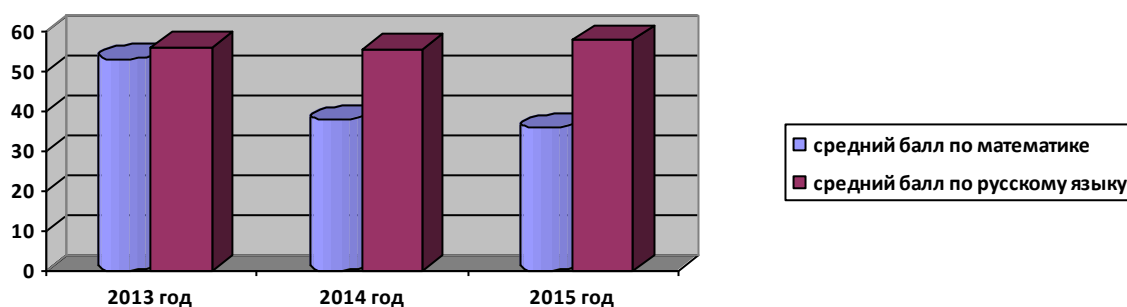
МКОУ СОШ №1 г.Суровикино – базовая школа федеральной экспериментальной площадки Волгоградской Академии послевузовского образования по направлению «Сетевое взаимодействие образовательных учреждений как технология сотрудничества в условиях реализации ФГОС второго поколения».

МКОУ СОШ №3 г.Суровикино- базовая школа федеральной экспериментальной площадки Волгоградской Академии послевузовского образования по направлению «Повышение качества общего образования через индивидуализацию образования посредством реализации тьюторских практик» и региональная стажировочная площадка по направлениям «Информационная образовательная среда как ресурс обеспечения качества образования в условиях ФГОС» и «Проектирование образовательной среды на основе принципов индивидуализации. Внутриорганизационный и сетевой ресурс».

Одним из показателей эффективности деятельности системы образования в районе является внешняя оценка качества образования в виде единого государственного экзамена выпускников 11-х классов (ЕГЭ) и основного государственного экзамена в 9-х классах (ОГЭ) . Государственная (итоговая) аттестация выпускников общеобразовательных учреждений Суровикинского района проводится в соответствии с требованиями федеральных и региональных нормативных правовых актов. Проведены мероприятия по организации системы общественного наблюдения. На должном уровне была организована работа пунктов проведения экзаменов (ППЭ-51 и ППЭ- 369), работа предметных экспертных и конфликтных комиссий. На период проведения ЕГЭ было аккредитовано 5 общественных наблюдателей, которые присутствовали на ЕГЭ и ОГЭ.

В 2015 году в сдаче государственной (итоговой) аттестации за курс среднего (полного) общего образования по обязательным предметам приняли участие 136 выпускников. По русскому языку средний балл по району составил 57,7 балла. Наивысший балл в районе - 92. Средний балл по району по математике -35,7. Наивысший балл в районе - 72. Всего более 70 баллов набрали на всех экзаменах 36 выпускников, что составляет 26,4 процента от числа сдававших. Несмотря на ужесточение в плане информационной безопасности процедуры проведения ЕГЭ наблюдается тенденция увеличения среднего балла по русскому языку и предметов по выбору. На процедуру проведения экзаменов в форме ЕГЭ и ОГЭ апелляции выпускниками не подавались.

Диаграмма 2. Изменение средних баллов по обязательным предметам ЕГЭ



Реализация программ дополнительного образования детей различной направленности осуществляется как в учреждениях дополнительного образования детей, так и в общеобразовательных учреждениях. По программам дополнительного образования обучается более 1000 детей.

В общеобразовательных организациях района работают 327 педагогов. Важной формой повышения квалификации является аттестация педагогических и руководящих работников. В ходе аттестации педагоги показывают высокий уровень профессионализма. Имеют квалификационные категории с учетом полученных в текущем учебном году: высшую квалификационную категорию - 90 человек, первую – 198 человек, соответствие должности – 47 человек.

В целях повышения престижа учительской деятельности, развития профессиональных качеств педагогов в районе был проведен конкурс профессионального мастерства по трем номинациям: «Учитель года», «Воспитатель года», «Педагог дополнительного образования». В нем приняли участие 11 педагогов.

В районе выстроена система работы с одаренными детьми, в которую входят предметные олимпиады школьников, научно-практические конференции, конкурсы творческих и интеллектуальных исследовательских работ, работа городского лагеря для одаренных детей «Росток» и «Бригантина» (на базе МКОУ Нижнечирская СОШ). Подобная модель работы позволяет создать условия для развития и реализации способностей, распознать индивидуальности и склонности учащихся.

Продолжается деятельность по развитию самостоятельности школ. В образовательных учреждениях организовано государственно-общественное управление. Органы государственно-общественного управления в рамках своих полномочий влияют на определение уровня профессиональной компетентности каждого педагогического работника, в соответствии с которыми определяется размер стимулирующих выплат. Публичная отчетность общеобразовательных организаций в сети интернет позволяет обеспечить открытость и доступность информации об организации образовательного процесса в каждой школе для широкой общественности.



## Культура

На территории Суровикинского муниципального района работают 12 сельских Домов культуры, 13 сельских клубов (в 2014 году открыт сельский клуб в х. Остров на территории Качалинского сельского поселения), 2 дома народного творчества, МКУК «Радуга» администрации Суровикинского муниципального района, МБУК ГДК «Юность» администрации городского поселения города Суровикино, 1 детская музыкальная школа в Нижнечирском сельском поселении и 1 детская школа искусств в г. Суровикино, 18 библиотек в сельских поселениях и 3 городских библиотеки.

Успешно развиваются самодеятельные художественные коллективы, 24 самодеятельных народных коллектива имеют почетное звание «народный» и «образцовый».



За 2015 год проведено 7300 культурно - досуговых мероприятий, с общим количеством посетителей 227 тыс. человек. Количество клубных формирований - 255.

Обновляется материально-техническая база учреждений культуры, за 2015 год учреждениями культуры приобретено 3 компьютера,

4 копировальных, многофункциональных устройств и принтеров, 372 сценических костюма и 5 единиц звуковой аппаратуры, 1 единица осветительного оборудования, 1 проекционное видеооборудование, 5 музыкальных инструментов.

На 69 единиц увеличился фонд Суровикинского районного историко - краеведческого музея. За отчетный период проведено 18 выставок, 114 экскурсий, 8 музейных уроков и 26 массовых мероприятий. За 2015 год музей посетило около 2 тыс. человек

Проведен косметический ремонт Верхнесолоновского СДК, в Чувилевском СК отремонтирована кровля, частично отремонтирована Бурацкая библиотека.

Учащиеся музыкальных школ приняли участие в 2-х региональных конкурсах, 4-х Всероссийских, 4-х международных, 4-х областных, 2-х зональных и провели 1 районный конкурс.

Из 28 зданий культурно-досугового типа района 1-но требует капитального ремонта (Лысовский сельский дом культуры). Поэтому доля муниципальных учреждений культуры, здания которых находятся в

аварийном состоянии или требуют капитального ремонта, в общем количестве муниципальных учреждений культуры составляет 3,57 процента.

Уровень фактической обеспеченности учреждениями культуры от нормативной потребности клубами и учреждениями клубного типа составляет 82 процента.

Обеспеченность библиотеками от нормативной потребности составляет 100 процентов.

Библиотечный фонд увеличился на 1632 единицы, соответственно возросла книгообеспеченность на 1 жителя с 7,7 до 7,8 экземпляров. 16 библиотек подключены к сети интернет, в том числе 13- в сельской местности. В Нижнеосиновской сельской библиотеке приобретены новые стеллажи для книжного фонда и приобретено 72 экземпляра новой детской литературы. Все библиотеки района приняли участие в 2-х всероссийских акциях, 1-ом областном и 2-х районных конкурсах.

Творческие коллективы Суровикинского муниципального района приняли участие в 9-ти областных, 5-ти всероссийских и 7-и международных фестивалях-конкурсах.

Жители района приняли участие в значимых мероприятиях, посвященных 70 – летию Великой Победы в Великой Отечественной войне: митинг с участием представителей «Конного перехода» Волгоград –



Севастополь, встреча с участниками агитационного Ретро – поезда «ПОБЕДА!», автопробег «Дорогами победителей. Связь поколений» от Волгограда до Бреста и в главном мероприятии нашего района параде Победы в Великой Отечественной войне на стадионе им. Гридина.

На нашей славной земле проходил второй день 15 международного Царицынского Александро-Невского православного фестиваля культуры. Встречали участников делегации из Волгограда, Тамбова, других уголков России, сопровождавших ковчег и икону Святого благоверного князя Александра Невского.

На территории Суровикинского района находятся 42 объекта культурного наследия, в том числе памятник архитектуры и

градостроительства регионального значения «Церковь Петра и Павла» в станице Нижний Чир. Ежегодно военно-патриотические отряды и учащиеся образовательных учреждений ведут работу по благоустройству памятников и братских могил.

### ***Физическая культура и спорт***

В районе функционирует 63 спортивных сооружений: стадион с трибунами, 43 плоскостных спортивных сооружений, 16 спортивных залов, 3 других спортивных сооружения (приспособленные сооружения). В районе работает 142 спортивные секции, в них занимается 2279 человек. Всего



систематически занимается физкультурой и спортом 28 процентов населения района.

За 2015 год было проведено 7 соревнований среди инвалидов (шахматы, шашки, дартс, армспорт, лёгкая атлетика, настольный теннис, домино), в которых приняло участие 59 человек; 33 соревнования по видам спорта: настольный теннис, баскетбол, лёгкая атлетика, волейбол, пляжный волейбол,

футбол, шахматы, шашки, джигитовка, в которых приняло участие более 800 человек.

Для привлечения к занятиям физической культурой и спортом большего числа жителей необходимо решить кадровую проблему, обеспечить присутствие на спортивных сооружениях медицинских работников, пополнить материально-техническую базу специализированным оборудованием для лиц с ограниченными возможностями.

### ***Жилищное строительство и обеспечение граждан жильем***

Всего за 2015 год введено в эксплуатацию 4,6 тыс. кв. метров жилья. На протяжении пяти отчетных лет в расчете на одного жителя вводится 0,17 - 0,13 кв. метров жилья.

В целом на жителя района приходится 24 кв. метров жилых помещений. В прогнозном периоде эта цифра существенно не изменится, так как, наряду со строительством, наблюдается разбор ветхого и аварийного жилого фонда, ввиду неиспользования его по назначению (не проживают и не зарегистрированы граждане).



В 2015 году площадь земельных участков, предоставленных для строительства, составила 4,2 га (в 2014 году – 22,18 га). Такое снижение объясняется тем, что в 2014 году выделялись земельные участки под строительство ОАО «Волгоградоблэлектро» (КТП, ЛЭП) и ОАО «Вымпелком» (волоконно-оптической линии).

В расчете на 10 тыс. населения сохраняется тенденция к уменьшению площадей, предоставленных для строительства в прогнозируемом периоде. Такая же ситуация наблюдается по земельным участкам, предоставленным для индивидуального жилищного строительства.

Из-за отсутствия вертикальной планировки территории городского поселения города Суровикино и обеспеченности имеющихся земельных участков инфраструктурой инженерных коммуникаций, количество участков, возможных для использования в целях строительства, ограничено.

Администрациями поселений проводится инвентаризация земельных участков ранее предоставленных и нерационально используемых, используемых не по целевому назначению для последующего изъятия выявленных земельных участков и предоставления их для строительства в соответствии с земельным законодательством.

### ***Жилищно-коммунальное хозяйство***

В Суровикинском муниципальном районе 367 многоквартирных жилых домов, из них 251 многоквартирный жилой дом – дома блокированной застройки (не имеют общей лестничной клетки, имеют выход непосредственно на земельный участок). Из 116-ти многоквартирных домов 91 дом находится на территории городского поселения г.Суровикино. 89% многоквартирных домов выбрали способ управления. Управление осуществляется силами управляющих организаций (16%) и ТСЖ (36%). Доля непосредственного способа управления составляет 37%. Не выбрали способ управления 13 многоквартирных домов, что составляет 11%.

Коммунальные услуги (газ, электроэнергия, теплоснабжение, водоснабжение и водоотведение) в районе оказывают организации: МУП КХ «Нижнечирский», МУП «Жилкомхоз Суровикинский», ООО «Теплосети», ООО «Суровикинский Водоканал», МУП «Городское хозяйство», ОАО «МРСК-Юга-Волгоградэнерго», ООО «Газпром межрегионгаз Волгоград», ОАО «Волгоградоблэнерго». Доля частных организаций в районе составляет 62,5%.

Доля многоквартирных домов, расположенных на земельных участках в отношении которых осуществлен кадастровый учет, составляет 90,5%.

На территории Суровикинского муниципального района работает Федеральная целевая программа «Устойчивое развитие сельских территорий на 2014-2017 годы и на период до 2020 года» и муниципальная программа «Устойчивое развитие сельских территорий Суровикинского муниципального района Волгоградской области на 2014-2017 годы и на

период до 2020 года». В соответствии с данными программами в 2015 году построено 2 жилых дома, приобретен 1 жилой дом. Общая площадь домов 341,3 кв.м. на сумму 6448,316 тыс.рублей. Из федерального бюджета было выделено 2 116,478 тыс. рублей, из областного бюджета – 2129,187 тыс. рублей, средства собственников – 2202,651 тыс.рублей.

По подпрограмме «Обеспечение жильем молодых семей» федеральной целевой программы «Жилище» на 2011-2015 годы в период 2013 - 2014 год улучшили жилищные условия 13 молодых семей общей площадью 864 кв.м., у 2-х молодых семей жилые дома в стадии строительства. На эти цели было направлено 7028,85 тыс. рублей, в т.ч. из федерального бюджета – 1938,48 тыс.рублей, из областного бюджета – 2310,27 тыс. рублей, средства собственников – 2780,10 тыс.рублей.

В первом полугодии 2015 года 1 гражданин, получил социальную выплату за счет средств федерального бюджета для приобретения жилого помещения в сумме 1 млн.143 тыс. рублей по федеральной целевой программой «Жилище» на 2011-2015 годы.

Во 2 полугодии 2015 года в состав участников программы "Жилье для российской семьи" включена 1 семья.

Доля населения, получившего жилые помещения и улучшившего жилищные условия в отчетном году, в общей численности населения, состоявшего на учете в качестве нуждающегося в жилых помещениях, составляет 2,4 процента (в 2014 году – 3,1 процент).

### ***Организация муниципального управления***

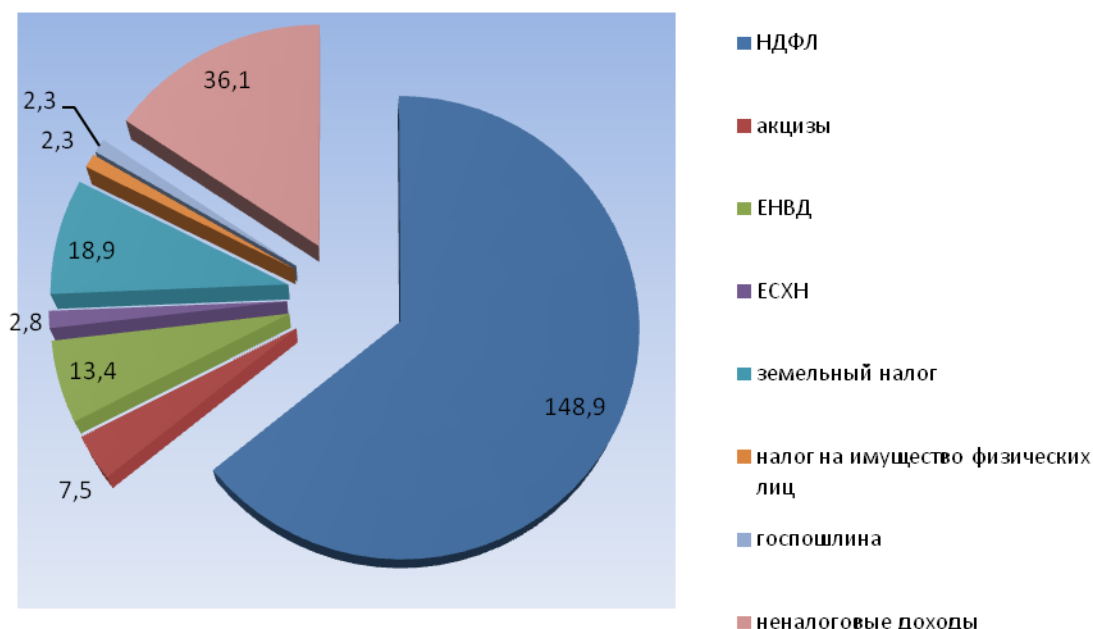
Финансовой основой функционирования местного самоуправления являются закрепленные за органами местного самоуправления доходные источники. От того насколько эффективно работают органы местного самоуправления по пополнению местных бюджетов, зависит своевременность и качество исполнения возложенных полномочий.

Консолидированный бюджет за 2015 год по доходам исполнен в сумме 671,4 млн. рублей, что на 9,9 процента превышает показатель 2014 года.

План по налоговым и неналоговым доходам консолидированного бюджета исполнен на 95 процентов. Темп роста поступлений налоговых и неналоговых доходов в консолидированный бюджет района (по нормативу 100 процентов НДФЛ) по сравнению с 2014 годом составил 100,8 процентов.

Доля налоговых и неналоговых доходов местного бюджета, в общем объеме собственных доходов бюджета муниципального образования, составляет 30,12 процентов. Снижение доли налоговых и неналоговых доходов в общем объеме собственных доходов на 2,92 процента по сравнению с 2014 годом объясняется незначительным снижением в 2015 году дополнительного норматива по НДФЛ и увеличением общего объема собственных доходов бюджета (без учета субвенций) за счет роста безвозмездных поступлений от бюджетов других уровней.

### налоговые и неналоговые доходы бюджета района в 2015 году - 232,2 млн. руб.



На постоянной основе осуществляется работа по взаимодействию территориальных подразделений федеральных органов исполнительной власти, исполнительных органов местного самоуправления, направленная на пополнение доходной части бюджета и экономии бюджетных средств.

Налажена работа по обмену информацией с Межрайонной ИФНС России № 8. Ежемесячно проводится анализ полученной информации о задолженности по налогам в рамках работы по повышению доходной части бюджета.

В 2015 году проведено 144 заседания комиссии по обеспечению поступлений налоговых и неналоговых доходов в бюджет района, в том числе 132 – в поселениях района. Благодаря этой работе поступило в бюджет и внебюджетные фонды в погашение задолженности 12 млн. руб. Работа комиссии весьма эффективна и, безусловно, будет продолжена.

Одной из основных задач по укреплению доходной части бюджета является обеспечение поступления собственных доходов. Резервами пополнения доходной базы бюджета служат: сокращение недоимки по налогам и арендным платежам, актуализация налоговой базы по налогам на имущество, проведение реструктуризации налоговой задолженности и задолженности по арендным платежам, эффективное использование муниципального имущества.

Важная составляющая пополнения доходной части бюджета - работа с населением и организациями по снижению недоимки по налогам и арендным платежам.

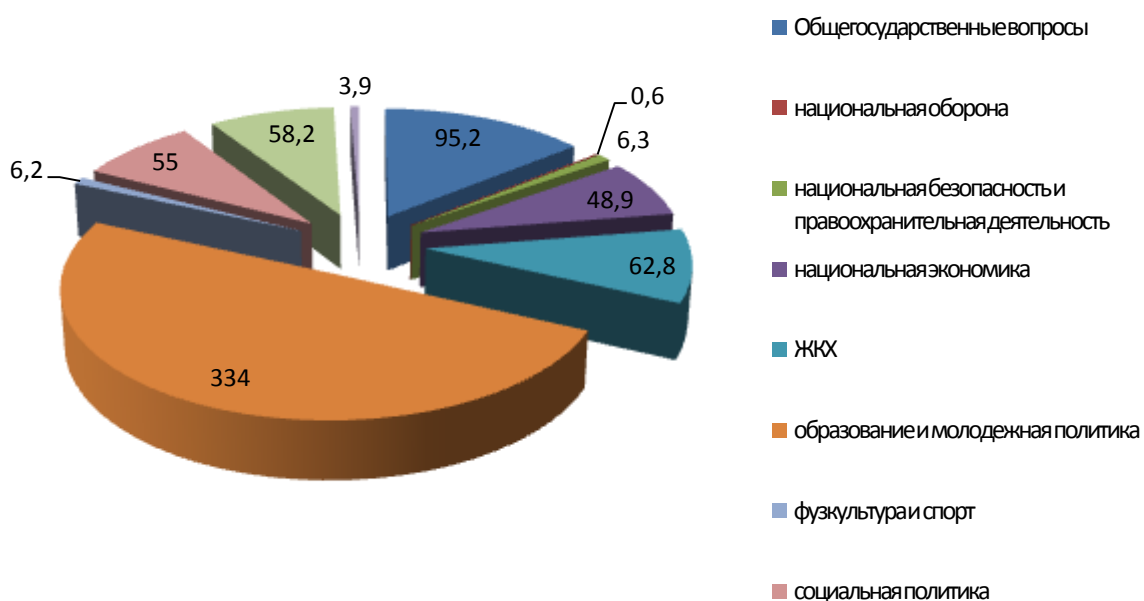


Расходы консолидированного бюджета составили 671,16 млн. рублей. Расходы носят ярко выраженную социальную направленность. В социальную сферу направлено 68 % финансовых средств.

Для эффективного расходования бюджетных средств приняты и реализуются муниципальные программы:

- «Экономическое развитие Суровикинского муниципального района Волгоградской области» на 2014-2016 годы (направлено- 5256,3 тыс. руб.). В рамках реализации этой программы посетителей начал принимать многофункциональный центр предоставления государственных и муниципальных услуг.
- «Молодежная политика в Суровикинском муниципальном районе Волгоградской области» на 2014- 2016 годы (направлено -3467,5 тыс. руб.).
- «Развитие мер социальной поддержки отдельных категорий граждан на территории Суровикинского муниципального района Волгоградской области» на 2014 -2016 годы (направлено - 19042 тыс. руб.).
- «Развитие физической культуры и спорта Суровикинского муниципального района Волгоградской области» на 2014-2016 годы (направлено - 6128,8 тыс. руб.).
- «Поддержка учреждений дополнительного образования детей в сфере культуры Суровикинского муниципального района Волгоградской области» на 2014- 2016 годы (направлено - 5869,5 тыс. руб. ).

### Структура расходов консолидированного бюджета района в 2015 году, млн. руб.



В целях выработки и реализации эффективных мер, направленных на обеспечение стабильного функционирования экономики и социальной сферы

района, утвержден план обеспечения развития экономики и социальной стабильности Суровикинского муниципального района на 2015-2017 годы, информация об исполнении которого представлена на официальном сайте администрации Суровикинского муниципального района.

Доля основных фондов организаций муниципальной формы собственности, находящихся в стадии банкротства, в основных фондах организаций муниципальной формы собственности равно нулю.

Незавершенного строительства, осуществляемого за счет бюджета муниципального района, нет.

Просроченная кредиторская задолженность по оплате труда муниципальных учреждений отсутствует.

Решением Суровикинской районной Думы от 26.08.2011г. № 15/143 «Об утверждении Схемы территориального планирования Суровикинского муниципального района» утверждена Схема территориального планирования муниципального района. В 2012 году утверждены Правила землепользования и застройки сельских поселений, входящих в состав Суровикинского муниципального района, в 2013 году утверждены Генеральные планы сельских поселений и г.Суровикино. В 2014 году утверждены Правила землепользования и застройки городского поселения г. Суровикино, в 2015 году внесены изменения в Правила землепользования и застройки городского поселения г.Суровикино.

Работа администрации района в отчетном периоде была направлена на повышение эффективности деятельности органов местного самоуправления, одной из ключевых задач которого является обеспечение качества и доступности государственных и муниципальных услуг, оказываемых в соответствии с Федеральным законом № 210-ФЗ «Об организации предоставления государственных и муниципальных услуг».

Наиболее эффективным инструментом решения такой сложной задачи, как повышение качества государственных и муниципальных услуг, является формирование системы предоставления государственных и муниципальных услуг на базе многофункциональных центров, в основе деятельности которых лежит регламентация административных процедур, обеспечение межведомственного и межуровневого взаимодействия и принцип «одного окна».

В целях реализации Указов Президента Российской Федерации от 28 апреля 2008 года № 607 «Об оценке эффективности деятельности органов местного самоуправления городских округов и муниципальных районов», от 7 мая 2012 года № 601 «Об основных направлениях совершенствования системы государственного управления» в 2015 году завершены работы по созданию многофункционального центра предоставления государственных и муниципальных услуг на территории Суровикинского муниципального района Волгоградской области. Открытие многофункционального центра состоялось 28 декабря 2015 г. на территории Суровикинского муниципального района.

В 2015 году, в целом по району, предоставлено более 170 тысяч государственных и муниципальных услуг, оказываемых органами местного самоуправления Суровикинского муниципального района Волгоградской области и подведомственными им муниципальными учреждениями.

Организован мониторинг качества предоставления государственных и муниципальных услуг, в том числе предоставление статистической информации по форме № 1-МУ «Сведения о предоставлении муниципальных услуг» посредством государственной автоматизированной информационной системы «Управление».

В целом по району, на 01 января 2016 года по 156 услугам разработаны и утверждены административные регламенты предоставления государственных и муниципальных услуг, информация о которых размещена в государственной информационной системе «Региональный реестр государственных и муниципальных услуг (функций) Волгоградской области» для публикации в государственной информационной системе «Портал государственных и муниципальных услуг Волгоградской области». Все регламенты соответствуют требованиям Федерального закона от 27.07.2010 № 210-ФЗ «Об организации предоставления государственных и муниципальных услуг».

По 16 услугам, предоставляемым органами местного самоуправления Суровикинского муниципального района Волгоградской области, реализована возможность подачи заявления о предоставлении услуги в электронной форме посредством Портала государственных и муниципальных услуг Волгоградской области. Данные услуги входят в Сводный перечень первоочередных государственных и муниципальных услуг, предоставляемых органами исполнительной власти субъектов Российской Федерации и органами местного самоуправления в электронном виде, а также услуг, предоставляемых в электронном виде учреждениями субъектов Российской Федерации и муниципальными учреждениями. Сводный перечень первоочередных государственных и муниципальных услуг, предоставляемых органами исполнительной власти субъектов Российской Федерации и органами местного самоуправления в электронном виде, а также услуг, предоставляемых в электронном виде учреждениями субъектов Российской Федерации и муниципальными учреждениями, в рамках полномочий Российской Федерации, переданных для осуществления органам государственной власти субъектов Российской Федерации, утвержденных Распоряжением Правительства Российской Федерации от 17.12.2009 № 1993-р «Об утверждении сводного перечня первоочередных государственных и муниципальных услуг, предоставляемых в электронном виде».

Постановлением администрации Суровикинского муниципального района Волгоградской области от 07.11.2012 № 1640 утвержден перечень муниципальных услуг и государственных услуг в сфере переданных полномочий, оказываемых администрацией Суровикинского муниципального района Волгоградской области и ее структурными

подразделениями, в том числе услуг, предоставляемых в электронной форме с элементами межведомственного и межуровневого взаимодействия». В состав данного Перечня включено 32 услуги.

### ***Энергосбережение и повышение энергетической эффективности***

В 2015 году проводилась работа по осуществлению мониторинга энергоэффективности (информационный модуль «Информация об энергосбережении и повышении энергетической эффективности»). Отчетность в режиме онлайн предоставляется всеми бюджетными учреждениями и поселениями. Налажена отчетность ГИС «Энергоэффективность», данные в которую представляет администрация района на основании сведений энергоснабжающих организаций. Показатели по энергосбережению и энергоэффективности значительно разнятся по годам, так как формируются по данным, предоставленным учреждениями и организациями в информационную систему мониторинга энергоэффективности.

Остается актуальной работа по проведению обязательных энергетических обследований муниципальных учреждений. Из 98 муниципальных учреждений и органов власти района энергетические обследования проведены в 51 -ом.

В 2015 году проведены следующие мероприятия по энергосбережению и повышению энергетической эффективности:

- Замена насосного оборудования в системе водоснабжения на энергосберегающие - 2 шт.;
- Установка частотных преобразователей на водонапорных скважинах – 2 шт.;
- Замена источников ламп накаливания в местах общего пользования на энергосберегающие - 3 шт.;
- Замена насосного оборудования в системе водоснабжения на энергосберегающие – 1 шт.;
- Ремонт теплотрассы с применением предизолированной трубы – 0,24 км;
- Установка оборудования для автоматического отключения освещения в местах общего пользования – 1 шт.;
- Приобретение энергосберегающих светильников- 27 шт.;
- Утепление фасада зданий – 1 шт.;
- Техническое перевооружение котельных- 2 шт.

Индивидуальные тепловые пункты и ТП электроотопления шести бюджетных учреждений переведены на 2-х тарифный учет.

Удельная величина потребления энергетических ресурсов в многоквартирных домах в расчете на 1 проживающего по электрической



энергии, тепловой энергии, холодной воде и природному газу снизилась. Экономия ресурсов объясняется установкой общедомовых приборов учета и возможностью населения следить за объемами потребления и экономить энергоресурсы. Удельная величина потребления тепловой энергии в многоквартирных домах в расчете на 1 проживающего снизилась на 11 % и объясняется погодными условиями (теплая зима и наличие общедомовых приборов учета).

Удельная величина потребления энергетических ресурсов муниципальными бюджетными учреждениями снизилась по всем показателям. Снижение объясняется установкой приборов учета, относительно теплыми погодными условиями в зимний период и экономией энергетических ресурсов работниками всех учреждений. В прогнозный период при сложившихся погодных условиях тенденция снижения удельной величины потребления энергетических ресурсов муниципальными бюджетными учреждениями сохранится.

### **3. Выводы**

В решении местных проблем активно участвует территориальное общественное самоуправление (далее - ТОС). На территории района действует 69 организаций ТОС, из них 39 имеют статус юридического лица. ТОСы объединяют 97,4 % населения района.

Полномочия органов местного самоуправления района и поселений, расположенных на территории Суровикинского муниципального района, осуществлялись и в дальнейшем будут осуществляться в соответствии с требованиями Федерального закона от 06.10.2003 N 131-ФЗ "Об общих принципах организации местного самоуправления в Российской Федерации" (с учетом внесенных изменений и дополнений).

Утверждение данных

Территория: Волгоградская область, Суровикинский район  
Источник данных: Данные муниципальных образований

Наименование показателя		Единица измерения	Отчет				План			Примечание
		2012	2013	2014	2015	2016	2017	2018		
		Данные муниципальных образований	Данные муниципальных образований	Данные муниципальных образований	Данные муниципальных образований	Данные муниципальных образований	Данные муниципальных образований	Данные муниципальных образований		
		Данные муниципальных образований	Данные муниципальных образований	Данные муниципальных образований	Данные муниципальных образований	Данные муниципальных образований	Данные муниципальных образований	Данные муниципальных образований	Данные муниципальных образований	
I. Экономическое развитие										
1.	Число субъектов малого и среднего предпринимательства в расчете на 10 000 человек населения	единиц	371,23	373,69	382,69	388,25	360,00	360,00	360,00	расчет представлен по итогам сплошного наблюдения 2010 года, с 2016 - по итогам сплошного наблюдения 2015 года
2.	Доля среднесписочной численности работников (без внешних совместителей) малых и средних предприятий в среднесписочной численности работников (без внешних совместителей) всех предприятий и организаций	процентов	31,25	35,75	35,75	35,31	36,50	36,50	36,50	
3.	Объем инвестиций в основной капитал (за исключением бюджетных средств) в расчете на одного жителя	рублей	9 575,40	1 164,00	1 408,30	2 100,10	2 120,00	2 170,00	2 220,00	
4.	Доля площади земельных участков, являющихся объектами налогообложения земельным налогом, от общей площади территории городского округа (муниципального района)	процентов	85,00	83,00	85,00	85,00	85,00	85,00	85,00	
5.	Доля прибыльных сельскохозяйственных организаций в общем их числе	процентов	84,60	56,30	94,12	81,25	100,00	100,00	100,00	прибыльны 13 из 16-ти сельскохозяйственных организаций
6.	Доля протяженности автомобильных дорог общего пользования местного значения, не отвечающих нормативным требованиям, в общей протяженности автомобильных дорог общего пользования местного значения	процентов	0,00	0,00	0,00	68,04	67,80	67,80	67,80	
7.	Доля населения, проживающего в населенных пунктах, не имеющих регулярного автобусного и (или) железнодорожного сообщения с административным центром городского округа (муниципального района), в общей численности населения городского округа (муниципального района)	процентов	3,60	3,57	3,66	3,47	3,45	3,45	3,45	действуют 7 муниципальных маршрутов регулярных перевозок
8.	Среднемесячная номинальная начисленная заработная плата работников:									
	крупных и средних предприятий и некоммерческих организаций	рублей	14 348,50	16 951,00	18 463,50	19 132,00	19 419,00	20 099,00	20 903,00	
	муниципальных дошкольных образовательных учреждений	рублей	10 500,60	12 380,00	14 145,50	15 232,10	15 845,00	17 192,00	17 890,00	
	муниципальных общеобразовательных учреждений	рублей	15 685,10	18 474,50	19 663,40	20 738,50	22 026,00	23 786,00	24 737,00	
	учителей муниципальных общеобразовательных учреждений	рублей	18 214,90	23 641,05	25 695,40	27 720,60	28 439,00	30 400,00	33 300,00	
	муниципальных учреждений культуры и искусства	рублей	9 157,10	13 665,80	15 461,80	15 231,70	15 227,10	25 402,00	28 045,00	
	муниципальных учреждений физической культуры и спорта	рублей	11 358,80	11 862,50	12 155,60	13 774,10	14 100,00	14 355,00	14 450,00	
II. Дошкольное образование										
9.	Доля детей в возрасте 1 - 6 лет, получающих дошкольную образовательную услугу и (или) услугу по их содержанию в муниципальных образовательных учреждениях в общей численности детей в возрасте 1 - 6 лет	процентов	32,90	38,00	38,50	40,00	40,10	40,20	40,30	
10.	Доля детей в возрасте 1 - 6 лет, состоящих на учете для определения в муниципальные дошкольные образовательные учреждения, в общей численности детей в возрасте 1 - 6 лет	процентов	31,00	26,00	23,37	18,60	23,40	22,30	23,00	
11.	Доля муниципальных дошкольных образовательных учреждений, здания которых находятся в аварийном состоянии или требуют капитального ремонта, в общем числе муниципальных дошкольных образовательных учреждений	процентов	0,00	0,00	0,00	0,00	0,00	0,00	0,00	
III. Общее и дополнительное образование										
12.	Доля выпускников муниципальных общеобразовательных учреждений, сдавших единый государственный экзамен по русскому языку и математике, в общей численности выпускников муниципальных общеобразовательных учреждений, сдававших единый государственный экзамен по данным предметам	процентов	97,20	98,13	99,30	96,30	98,00	98,50	98,00	
13.	Доля выпускников муниципальных общеобразовательных учреждений, не получивших аттестат о среднем (полном) образовании, в общей численности выпускников муниципальных общеобразовательных учреждений	процентов	2,80	1,86	0,70	3,70	2,00	1,50	2,00	
14.	Доля муниципальных общеобразовательных учреждений, соответствующих современным требованиям обучения, в общем количестве муниципальных общеобразовательных учреждений	процентов	100,00	100,00	100,00	89,16	100,00	100,00	100,00	
15.	Доля муниципальных общеобразовательных учреждений, здания которых находятся в аварийном состоянии или требуют капитального ремонта, в общем количестве муниципальных общеобразовательных учреждений	процентов	0,00	0,00	0,00	0,00	0,00	0,00	0,00	

	Наименование показателя	Единица измерения	Отчет				План			Примечание
			2012	2013	2014	2015	2016	2017	2018	
			Данные муниципальных образований	Данные муниципальных образований	Данные муниципальных образований	Данные муниципальных образований	Данные муниципальных образований	Данные муниципальных образований	Данные муниципальных образований	Данные муниципальных образований
			Данные муниципальных образований	Данные муниципальных образований	Данные муниципальных образований	Данные муниципальных образований	Данные муниципальных образований	Данные муниципальных образований	Данные муниципальных образований	Данные муниципальных образований
16.	Доля детей первой и второй групп здоровья в общей численности обучающихся в муниципальных общеобразовательных учреждениях	процентов	75,00	83,00	83,00	86,25	86,77	87,53	87,44	
17.	Доля обучающихся в муниципальных общеобразовательных учреждениях, занимающихся во вторую (третью) смену, в общей численности обучающихся в муниципальных общеобразовательных учреждениях	процентов	5,80	5,60	0,00	0,00	0,00	0,00	0,00	
18.	Расходы бюджета муниципального образования на общее образование в расчете на 1 обучающегося в муниципальных общеобразовательных учреждениях	тыс. рублей	68,39	69,10	72,50	77,30	69,60	68,01	59,12	
19.	Доля детей в возрасте 5 - 18 лет, получающих услуги по дополнительному образованию в организациях различной организационно-правовой формы и формы собственности, в общей численности детей данной возрастной группы	процентов	78,00	78,00	78,00	93,38	93,00	93,00	93,00	
IV. Культура										
20.	Уровень фактической обеспеченности учреждениями культуры от нормативной потребности:									
	Уровень фактической обеспеченности учреждениями культуры от нормативной потребности: клубами и учреждениями клубного типа	процентов	73,50	82,00	82,00	82,00	82,00	82,00	82,00	
	Уровень фактической обеспеченности учреждениями культуры от нормативной потребности: библиотеками	процентов	100,00	100,00	100,00	100,00	100,00	100,00	100,00	
	Уровень фактической обеспеченности учреждениями культуры от нормативной потребности: парками культуры и отдыха	процентов	0,00	0,00	0,00	0,00	0,00	0,00	0,00	
21.	Доля муниципальных учреждений культуры, здания которых находятся в аварийном состоянии или требуют капитального ремонта, в общем количестве муниципальных учреждений культуры	процентов	16,00	18,00	3,00	3,57	3,57	3,57	3,57	требует ремонта 1 из 28 зданий учреждений культуры
22.	Доля объектов культурного наследия, находящихся в муниципальной собственности и требующих консервации или реставрации, в общем количестве объектов культурного наследия, находящихся в муниципальной собственности	процентов	0,00	0,00	0,00	0,00	0,00	0,00	0,00	все 42 объекта культурного наследия находятся в удовлетворительном состоянии
V. Физическая культура и спорт										
23.	Доля населения, систематически занимающегося физической культурой и спортом	процентов	21,54	23,10	24,10	28,01	29,00	30,00	31,00	
	Доля обучающихся, систематически занимающихся физической культурой и спортом, в общей численности обучающихся	процентов	71,24	75,93	77,41	76,23	77,00	78,00	79,00	
VI. Жилищное строительство и обеспечение граждан жильем										
24.	Общая площадь жилых помещений, приходящаяся в среднем на одного жителя, - всего	кв. метров	23,10	22,74	23,00	24,20	24,50	24,50	24,50	
	Общая площадь жилых помещений, приходящаяся в среднем на одного жителя, в том числе, введенная в действие за один год	кв. метров	0,20	0,20	0,17	0,13	0,13	0,13	0,13	
25.	Площадь земельных участков, предоставленных для строительства в расчете на 10 тыс. человек населения, - всего	га	51,73	3,14	6,30	1,21	0,80	0,80	0,80	
	в том числе, земельных участков, предоставленных для жилищного строительства, индивидуального строительства и комплексного освоения в целях жилищного строительства в расчете на 10 тыс. человек населения	га	1,68	2,32	0,82	0,82	0,44	0,44	0,44	отсутствуют свободные земельные участки на территории городского поселения г.Суворовино
	Площадь земельных участков, предоставленных для строительства, в отношении которых с даты принятия решения о предоставлении земельного участка или подписания протокола о результатах торгов (конкурсов, аукционов) не было получено разрешение на ввод в эксплуатацию									
	объектов жилищного строительства - в течение трех лет	кв. метров	0,00	0,00	0,00	0,00	0,00	0,00	0,00	
	иных объектов капитального строительства - в течение пяти лет	кв. метров	0,00	0,00	0,00	0,00	0,00	0,00	0,00	
VII. Жилищно-коммунальное хозяйство										
27.	Доля многоквартирных домов, в которых собственники помещений выбрали и реализуют один из способов управления многоквартирными домами в общем числе многоквартирных домов, в которых собственники помещений должны выбрать способ управления многоквартирными домами	процентов	100,00	100,00	100,00	89,00	100,00	100,00	100,00	

	Наименование показателя	Единица измерения	Отчет				План			Примечание
			2012	2013	2014	2015	2016	2017	2018	
			Данные муниципальных образований	Данные муниципальных образований	Данные муниципальных образований	Данные муниципальных образований	Данные муниципальных образований	Данные муниципальных образований	Данные муниципальных образований	
			Данные муниципальных образований	Данные муниципальных образований	Данные муниципальных образований	Данные муниципальных образований	Данные муниципальных образований	Данные муниципальных образований	Данные муниципальных образований	
28.	Доля организаций коммунального комплекса, осуществляющих производство товаров, оказание услуг по водо-, тепло-, газо-, энергоснабжению, водотоплению, очистке сточных вод, утилизации (захоронению) твердых бытовых отходов и использующих объекты коммунальной инфраструктуры на праве частной собственности, по договору аренды или концессии, участие субъекта Российской Федерации и (или) городского округа (муниципального района) в уставном капитале которых составляет не более 25 процентов, от общего числа организаций коммунального комплекса, осуществляющих свою деятельность на территории городского округа (муниципального района).	процентов	80,00	62,50	62,50	62,50	75,00	75,00	75,00	
29.	Доля многоквартирных домов, расположенных на земельных участках, в отношении которых осуществлен государственный кадастровый учет	процентов	47,80	89,40	89,40	90,50	91,00	95,00	100,00	
30.	Доля населения, получившего жилые помещения и улучшившего жилищные условия в отчетном году, в общей численности населения, состоящего на учете в качестве нуждающегося в жилых помещениях	процентов	3,10	2,60	3,10	2,40	2,50	2,50	2,50	
VIII. Организация муниципального управления										
31.	Доля налоговых и неналоговых доходов местного бюджета (за исключением поступлений налоговых доходов по дополнительным нормативам отчислений) в общем объеме собственных доходов бюджета муниципального образования (без учета субвенций)	процентов	25,20	27,80	33,04	30,12	36,96	39,49	44,72	
32.	Доля основных фондов организаций муниципальной формы собственности, находящихся в стадии банкротства, в общей стоимости основных фондов организаций муниципальной формы собственности (на конец года по полной учетной стоимости)	процентов	0,00	0,00	0,00	0,00	0,00	0,00	0,00	
33.	Объем не завершеного в установленные сроки строительства, осуществляемого за счет средств бюджета городского округа (муниципального района)	тыс. рублей	0,00	0,00	0,00	0,00	0,00	0,00	0,00	
34.	Доля просроченной кредиторской задолженности по оплате труда (включая начисления на оплату труда) муниципальных учреждений в общем объеме расходов муниципального образования на оплату труда (включая начисления на оплату труда)	процентов	0,00	0,00	0,00	0,00	0,00	0,00	0,00	
35.	Расходы бюджета муниципального образования на содержание работников органов местного самоуправления в расчете на одного жителя муниципального образования	рублей	1 530,20	1 658,30	1 718,11	1 710,60	2 019,36	2 012,30	2 007,10	
36.	Наличие в городском округе (муниципальном районе) утвержденного генерального плана городского округа (схемы территориального планирования муниципального района)	да/нет	да	да	да	да	да	да	да	
37.	Удовлетворенность населения деятельностью органов местного самоуправления городского округа (муниципального района)	процентов	45,00	51,67	42,22					
38.	Среднегодовая численность постоянного населения	тыс. человек	36,31	35,78	35,22	34,72	34,40	34,00	33,80	
IX. Энергосбережение и повышение энергетической эффективности										
39.	Удельная величина потребления энергетических ресурсов в многоквартирных домах:									
	электрическая энергия	кВт. ч на 1 проживающего	552,01	1 378,70	1 133,63	853,68	845,20	836,70	828,30	
	тепловая энергия	Гкал на 1 кв. метр общей площади	0,13	0,16	0,18	0,16	0,16	0,16	0,15	
	горячая вода	куб. метров на 1 проживающего	0,00	0,00	0,00	0,00	0,00	0,00	0,00	
	холодная вода	куб. метров на 1 проживающего	19,08	32,95	24,34	18,54	18,40	18,20	17,90	
	природный газ	куб. метров на 1 проживающего	117,12	168,22	159,33	112,50	111,40	110,30	109,10	
40.	Удельная величина потребления энергетических ресурсов муниципальными бюджетными учреждениями:									
	электрическая энергия	кВт. ч на 1 человека населения	135,61	151,58	270,60	173,14	171,40	169,70	168,00	
	тепловая энергия	Гкал на 1 кв. метр общей площади	0,23	0,19	0,13	0,13	0,12	0,12	0,12	



	Наименование показателя	Единица измерения	Отчет				План			Примечание
			2012	2013	2014	2015	2016	2017	2018	
			Данные муниципальных образований	Данные муниципальных образований	Данные муниципальных образований	Данные муниципальных образований	Данные муниципальных образований	Данные муниципальных образований	Данные муниципальных образований	Данные муниципальных образований
			Данные муниципальных образований	Данные муниципальных образований	Данные муниципальных образований	Данные муниципальных образований	Данные муниципальных образований	Данные муниципальных образований	Данные муниципальных образований	Данные муниципальных образований
	горячая вода	куб. метров на 1 человека населения	0,00	0,00	0,00	0,00	0,00	0,00	0,00	
	холодная вода	куб. метров на 1 человека населения	1,57	2,14	2,54	1,81	1,79	1,78	1,76	
	природный газ	куб. метров на 1 человека населения	13,60	58,28	66,02	63,86	63,22	62,59	61,96	